
















LISTA DE PRECIOS LINEA LIGHT X
JUNIO 2024.

IMAGEN	CLAVE	DESCRIPCION	MEDIDAS	PRECIO + IVA
	LX 80	módulo individual con soporte tubular cuadrado en forma de marco de 3/4" y cruceta en redondo de 1/4", cubierta en mdf 15 mm.	80 x 60 x 75	\$ 952.26
	LX 80-122	módulo doble con soporte tubular cuadrado en forma de marco de 3/4" y cruceta en redondo de 1/4", cubierta en mdf 15 mm. y panel divisor en mdf 15 mm	80 x 122 x 110	\$ 2,171.38
	LX162-122	módulo para 4 personas con soporte tubular cuadrado en forma de marco de 3/4" y cruceta en redondo de 1/4", cubierta en mdf 15 mm. y panel divisor en mdf 15 mm	162 x 122 x 110	\$ 4,746.23
	LX 243-122	módulo para 6 personas con soporte tubular cuadrado en forma de marco de 3/4" y cruceta en redondo de 1/4", cubierta en mdf 15 mm. y panel divisor en mdf 15 mm	243 x 122 x 110	\$ 7,140.59
	LX 120	módulo individual con soporte tubular cuadrado en forma de marco de 3/4" y cruceta en redondo de 1/4", cubierta en mdf 15mm	120 x 60 x 75	\$ 1,130.84
	LX 120-122	módulo doble con soporte tubular cuadrado en forma de marco de 3/4" y cruceta en redondo de 1/4", cubierta en mdf 15mm y panel divisor en mdf 15 mm	120 x 122 x 110	\$ 2,643.19
	LX 242-122	módulo para 4 personas con soporte tubular cuadrado en forma de marco de 3/4" y cruceta en redondo de 1/4", cubierta en mdf 15mm y panel divisor en mdf 15 mm	242 x 122 x 110	\$ 5,689.86
	LX 363-122	módulo para 6 personas con soporte tubular cuadrado en forma de marco de 3/4" y cruceta en redondo de 1/4", cubierta en mdf 15mm y panel divisor en mdf 15 mm	363 x 122 x 110	\$ 8,736.53
	LX 150	módulo individual con soporte tubular cuadrado en forma de marco de 3/4" y cruceta en redondo de 1/4", cubierta en mdf 15 mm.	150 x 60 x 75	\$ 1,662.92
	LX 150-122	módulo doble con soporte tubular cuadrado en forma de marco de 3/4" y cruceta en redondo de 1/4", cubierta en mdf 15 mm. y panel divisor en mdf 15 mm	150 x 122 x 110	\$ 4,039.57
	LX 302-122	módulo para 4 personas con soporte tubular cuadrado en forma de marco de 3/4" y cruceta en redondo de 1/4", cubierta en mdf 15 mm. y panel divisor en mdf 15 mm	302 x 122 x 110	\$ 8,482.63
	LX 453-122	módulo para 6 personas con soporte tubular cuadrado en forma de marco de 3/4" y cruceta en redondo de 1/4", cubierta en mdf 15 mm. y panel divisor en mdf 15 mm	453 x 122 x 110	\$ 12,745.19
	LXE-120	módulo esquinero con soporte tubular cuadrado en forma de marco de 3/4" y cruceta en redondo de 1/4", cubierta en mdf 15 mm.	120 x 120 x 75	\$ 1,995.00
	LXE-242-122	módulo esquinero doble con soporte tubular cuadrado en forma de marco de 3/4" y cruceta en redondo de 1/4", cubierta en mdf 15 mm. y panel divisor en mdf 15 mm	242 x 122 x 110	\$ 3,995.00
	LXE-242-242	módulo esquinero para 4 personas con soporte tubular cuadrado en forma de marco de 3/4" y cruceta en redondo de 1/4", cubierta en mdf 15 mm. y panel divisor en mdf 15 mm.	242 x 242 x 110	\$ 7,995.00

LISTA DE PRECIOS LINEA LIGHT TM			Febrero 2024.
IMAGEN	CLAVE	DESCRIPCION	PRECIO + IVA
	1X1OFX-G 1X1OFX-N 1X1OFX-B	Incluye escritorio, lateral, credenza y no incluye portateclado Soporte de 1 x 1 color soportes Dimensión total: 180x210x75	\$ 4,838.98
	1X1OFS-G 1X1OFS-N 1X1OFS-B	Incluye: escritorio y lateral no incluye portateclado. Soporte 1 x 1 color Dimensión total: 140x150x75	\$ 3,620.17
	1x1FPC-G 1x1FPC-N 1x1FPC-B	modulo en "L" frente:170cm fondo:136cm altura:75cm no incluye portateclado, Soporte 1 x 1 color	\$ 3,898.83
	1x1FEQ-G 1x1FEQ-N 1x1FEQ-B	modulo esquinero frente:120cm fondo:120cm altura:75cm no incluye portateclado, Soporte 1 x 1 color	\$ 3,010.47
	R1X1W12-G R1X1W12-N R1X1W12-B	consta de escritorio basico, cubierta y faldon, estructura en color (esquinas redondeadas) frente:120cm fondo:60cm altura:75cm	\$ 1,654.61
	R1X1W15-G R1X1W15-N R1X1W15-B	consta de escritorio basico, cubierta y faldon, estructura en color (esquinas redondeadas) frente:150cm fondo:60cm altura:75cm	\$ 2,313.09
	R1X1W80-G R1X1W80-N R1X1W80-B	consta de escritorio basico, cubierta y faldon, estructura en color (esquinas redondeadas) frente:80cm fondo:60cm altura:75cm	\$ 1,370.36

LISTA DE PRECIOS LINEA WHITE			Febrero 2024.
IMAGEN	CLAVE	DESCRIPCION	PRECIO + IVA
SOPORTE EN FORMA DE MARCO			
	OFXLWHB OFXLWHG OFXLWHN	Incluye escritorio, lateral, credenza (180x210x75), y librero abierto (178x30x80); no incluye portateclado. costados color blanco (librero totalmente en color larcina)	\$9,594.65
	OFXWHB OFXWHG OFXWHN	Incluye escritorio, lateral, credenza (180x210x75) y no incluye portateclado Soporte color	\$6,560.15
	OFSWHB OFSWHG OFSWHN	Incluye: escritorio y lateral (140x150x75) no incluye portateclado. Soporte color	\$4,446.80
	FPC17WHB FPC17WHG FPC17WHN	modulo en "L" frente:170cm fondo:136cm altura:75cm no incluye portateclado, Soporte color	\$4,437.80
	FEQ12WHB FEQ12WHG FEQ12WHN	modulo esquinero frente:120cm fondo:120cm altura:75cm no incluye portateclado, Soporte color	\$3,530.47
	EW12WHB EW12WHG EW12WHN	consta de escritorio basico, cubierta y faldon, estructura en color (esquinas redondeadas) frente:120cm fondo:60cm altura:75cm	\$2,373.28
	EW15B EW15G EW15N	consta de escritorio basico, cubierta y faldon, estructura en color (esquinas redondeadas) frente:150cm fondo:60cm altura:75cm	\$3,056.62
	EW80B EW80G EW80N	consta de escritorio basico, cubierta y faldon, estructura en color (esquinas redondeadas) frente:80cm fondo:60cm altura:75cm	\$2,111.51

LISTA DE PRECIOS LINEA WHITE			Febrero 2024.
IMAGEN	CLAVE	DESCRIPCION	PRECIO + IVA
SOPORTE EN FORMA DE GRAPA			
	AOFXLWHB AOFXLWHG AOFXLWHN	Incluye escritorio, lateral, credenza (180x210x75), y librero abierto (178x30x80); no incluye portateclado. costados color blanco (librero totalmente en color laricina)	\$9,482.35
	AOFXWHB AOFXWHG AOFXWHN	Incluye escritorio, lateral, credenza (180x210x75) y no incluye portateclado Soporte color	\$6,447.85
	AOFSWHB AOFSWHG AOFSWHN	Incluye: escritorio y lateral (140x150x75) no incluye portateclado. Soporte color	\$4,390.65
	AFPC17WHB AFPC17WHG AFPC17WHN	modulo en "L" frente:170cm fondo:136cm altura:75cm no incluye portateclado, Soporte color	\$4,381.65
	AFEQ12WHB AFEQ12WHG AFEQ12WHN	modulo esquinero frente:120cm fondo:120cm altura:75cm no incluye portateclado, Soporte color	\$3,474.32
	AEWH12WHB AEWH12WHG AEWH12WHN	consta de escritorio basico, cubierta y faldon, estructura en color (esquinas redondeadas) frente:120cm fondo:60cm altura:75cm	\$2,317.13
	AEWH15B AEWH15G AEWH15N	consta de escritorio basico, cubierta y faldon, estructura en color (esquinas redondeadas) frente:150cm fondo:60cm altura:75cm	\$3,000.47
	AEWH80B AEWH80G AEWH80N	consta de escritorio basico, cubierta y faldon, estructura en color (esquinas redondeadas) frente:80cm fondo:60cm altura:75cm	\$2,055.36
	CCWH60B CCWH60G CCWH60N CCWH60NA	conector cuadrado, cubierta y soporte en color (para escritorios EWH unicamente) frente:60cm fondo:60cm altura:75cm	\$655.00
	CTWH60B CTWH60G CTWH60N CTWH60NA	conector triangular, cubierta y soporte en color (para escritorios EWH unicamente) frente:60cm fondo:60cm altura:75cm	\$553.08

LISTA DE PRECIOS LINEA EXPRESS.			Febrero 2024.
IMAGEN	CLAVE	DESCRIPCION	PRECIO + IVA
	OFXLSC	Incluye escritorio, lateral, credenza, y librero abierto; no incluye portateclado. Escritorio de 180x210x75cm Librero de 178x30x80cm SOPORTE CON TAPA PASACABLES	\$ 9,746.50
	OFXSC	Incluye escritorio, lateral, credenza y no incluye portateclado Escritorio de 180x210x75cm SOPORTE CON TAPA PASACABLES	\$ 6,712.00
	OFSSC	Incluye: escritorio y lateral no incluye portateclado. Escritorio de 140x150x75cm SOPORTE CON TAPA PASACABLES	\$ 4,222.38
	FEB82G FEB82N FEB82B	ESCRITORIO BASICO CON SOPORTE CON TAPA PASACABLES FRENTE:80 CM FONDO:60 CM ALTURA:75 CM NO INCLUYE PORTATECLADO.	\$2,155.79
	FEB12G FEB12N FEB12B	ESCRITORIO BASICO CON SOPORTE CON TAPA PASACABLES FRENTE:120 CM FONDO:60 CM ALTURA:75 CM NO INCLUYE PORTATECLADO.	\$2,465.38
	FEQ12G FEQ12N FEQ12B	MODULO ESQUINERO CON SOPORTE CON TAPA PASACABLES FRENTE:120 CM FONDO:120 CM ALTURA:75 CM NO INCLUYE PORTATECLADO.	\$3,722.75
	FPC17N FPC17G FPC17B	MODULO EN "L" CON SOPORTE CON TAPA PASACABLES FRENTE:170 CM FONDO:136 CM ALTURA:75 CM NO INCLUYE PORTATECLADO.	\$4,921.04
	FEQ15G FEQ15N FEQ15B	MODULO ESQUINERO CON SOPORTE CON TAPA PASACABLES FRENTE:149 CM FONDO:149 CM ALTURA:75 CM NO INCLUYE PORTATECLADO.	\$4,767.42
	FPB17G FPB17N FPB17B	PENINSULA BALA CON SOPORTE CON TAPA PASACABLES FRENTE:170 CM FONDO:69 CM ALTURA:75 CM NO INCLUYE PORTATECLADO.	\$3,971.63

LISTA DE PRECIOS LINEA EXPRESS.






Febrero 2024.





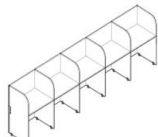




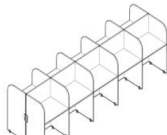
IMAGEN	CLAVE	DESCRIPCION	PRECIO + IVA
	FEG14G FEG14N FEG14B	ESCRITORIO BASICO CON SOPORTE CON TAPA PASACABLES FRENTE:149 CM FONDO:60 CM ALTURA:75 CM NO INCLUYE PORTATECLADO.	\$3,015.63
	FEC14G FEC14N FEC14B	ESCRITORIO PARA CAPACITACION CON SOPORTE CON TAPA PASACABLES FRENTE:140 CM FONDO:50 CM ALTURA:75 CM NO INCLUYE PORTATECLADO.	\$3,009.63
	FEP12G FEP12N FEP12A FEP12B	ESCRITORIO PRIVADO . FRENTE 124 CM, FONDO: 63 CM, ALTURA 115 CM. PORTATECLADO OPCIONAL NO INCLUIDO.	\$3,569.00
	FEP17G FEP17N FEP17A FEP17B	ESCRITORIO PRIVADO . FRENTE 170 CM, FONDO: 73 CM, ALTURA 111 CM. PORTATECLADO OPCIONAL NO INCLUIDO.	\$7,734.88
	FEP80G FEP80N FEP80A FEP80B	ESCRITORIO PRIVADO . FRENTE 84 CM, FONDO: 63 CM, ALTURA 115 CM. PORTATECLADO OPCIONAL NO INCLUIDO.	\$3,025.25
	FCO12N FCO12G FCO12B	LATERAL PARA ESCRITORIO CON SOPORTE CON TAPA PASACABLES FRENTE:120 CM FONDO:55 CM ALTURA:65 CM PARA ESCRITORIO EJECUTIVO. PORTATECLADO OPCIONAL NO INCLUIDO. INCLUYE "Z"	\$1,929.13
	FCE16G FCE16N FCE16B	CREDENZA EJECUTIVA. FRENTE: 160 CM, FONDO: 52 CM, ALTURA: 75 CM.	\$7,617.50
	FCR14N FCR14G FCR14B	CREDENZA. FRENTE: 140 CM, FONDO: 52 CM, ALTURA: 75 CM.	\$7,095.00
	FGA51G FGA51N FGA51B	GAVETA MULTIUSOS. FRENTE: 51 CM, FONDO: 60 CM, ALTURA: 100 CM.	\$3,132.00
	.FTP62	PORTATECLADO. BASE: 60 CM Y ALTURA: 35.5 CM	\$621.83








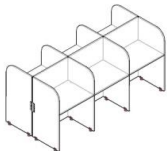
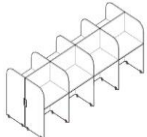
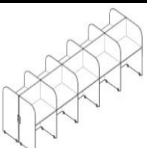
LISTA DE PRECIOS MESAS DIVERSAS 19mm.			Febrero 2024.
IMAGEN	CLAVE	DESCRIPCION	PRECIO + IVA
<p>DV80019</p>	DV80019	Mesa Modular recta de 80 x 60 x 75 cm abatible En 19mm	\$ 2,317.18
<p>DV120019</p>	DV120019	Mesa Modular recta de 120 x 60 x 75 cm abatible En 19mm	\$ 2,909.13
<p>DV150019</p>	DV150019	Mesa Modular recta de 150 x 60 x 75 cm abatible En 19mm	\$ 3,662.47
<p>DV125019</p>	DV125019	Mesa Modular recta frente curvo de 125 x 60 x 75 cm abatible En 19mm	\$ 3,382.63
<p>DV142019</p>	DV142019	Mesa Modular trapezoidal de 142 x 60 x 75 cm abatible En 19mm	\$ 3,382.63
<p>DV14019</p>	DV14019	Mesa Modular pentagono de 114 x 60 x 75 cm abatible En 19mm	\$ 2,906.13
<p>DV138019</p>	DV138019	Mesa Modular pentagonal de 138 x 60 x 75 cm abatible En 19mm	\$ 3,019.21
<p>DV141419</p>	DV141419	Mesa Modular semi circular de 141.4 x 60 x 75 cm abatible En 19mm	\$ 3,034.21

LISTA DE PRECIOS ESCRITORIOS RETRO.

Febrero 2024.

IMAGEN	CLAVE	DESCRIPCION	MEDIDAS	PRECIO + IVA
	ERETR12-G ERETR12-N ERETR12-B	ESCRITORIO RECTO DE 120X60X75 CM CUBIERTA EN LP DE 28 MM, SOPORTES EN PINTURA COLOR GRIS, FRENTE Y COSTADOS METALICOS EN COLOR A ELEGIR CUENTA CON NIVELADORES	120x60x75	\$ 2,736.50
	ERETR12-A	ESCRITORIO RECTO DE 120X60X75 CM CUBIERTA EN LP DE 28 MM, SOPORTES, FRENTE Y COSTADOS METALICOS EN UN SOLO COLOR A ELEGIR CUENTA CON NIVELADORES	120x60x75	\$ 2,736.50
	ERETR15-G ERETR15-N ERETR15-B ERETR15-A	ESCRITORIO RECTO DE 150X60X75 CM CUBIERTA EN LP DE 28 MM, SOPORTES EN PINTURA COLOR GRIS, FRENTE Y COSTADOS METALICOS EN COLOR A ELEGIR CUENTA CON NIVELADORES	150x60x75	\$ 3,584.63
	ERETR15-A	ESCRITORIO RECTO DE 150X60X75 CM CUBIERTA EN LP DE 28 MM, SOPORTES, FRENTE Y COSTADOS METALICOS EN UN SOLO COLOR A ELEGIR CUENTA CON NIVELADORES	150x60x75	\$ 3,584.63
	ERETR18-G ERETR18-N ERETR18-B	ESCRITORIO RECTO DE 180X60X75 CM CUBIERTA EN LP DE 28 MM, SOPORTES EN PINTURA COLOR GRIS, FRENTE Y COSTADOS METALICOS EN COLOR A ELEGIR CUENTA CON NIVELADORES	180x60x75	\$ 3,708.25
	ERETR18-A	ESCRITORIO RECTO DE 180X60X75 CM CUBIERTA EN LP DE 28 MM, SOPORTES, FRENTE Y COSTADOS METALICOS EN UN SOLO COLOR A ELEGIR CUENTA CON NIVELADORES	180x60x75	\$ 3,708.25
	CCURETR-G CCURETR-N CCURETR-B	CONECTOR CUADRADO PARA ESCRITORIO RECTO LINEA RETRO DE 60X60CM EN LP DE 28 MM, INCLUYE ESCUADRAS	60x60	\$ 629.75
	CTRRETR-G CTRRETR-N CTRRETR-B	CONECTOR TRIANGULAR PARA ESCRITORIO RECTO LINEA RETRO DE 60X60CM EN LP DE 28 MM, INCLUYE ESCUADRAS	60x60	\$ 527.83
	CJBC4042-G CJBC4042-N CJBC4042-B	CAJON BAJO CUBIERTA DE CUERPO METALICO (COLOR NEGRO, GRIS O BLANCO) CON CORREDERA TELESCOPICA, FRENTE DE L.P. AL COLOR DE LA CUBIERTA. INCLUYE CERRADURA	40x42x10	\$ 1,160.40

LISTA DE PRECIOS LINEA EXPRES CUBE			Febrero 2024.
IMAGEN	CLAVE	DESCRIPCION	PRECIO + IVA
	1CU124	MODULO SENCILLO PARA UNA PERSONA DE 124X62X122CM CON DUCTO PASACABLES METÁLICO Y 2 POSTES UNIÓN METÁLICOS	\$ 3,705.75
	2CU245	MODULO SENCILLO PARA DOS PERSONAS DE 245X62X122CM CON DUCTO PASACABLES METÁLICO Y 3 POSTES UNIÓN METÁLICOS	\$ 6,635.00
	3CU365	MODULO SENCILLO PARA TRES PERSONAS DE 365X62X122CM CON DUCTO PASACABLES METÁLICO Y 4 POSTES UNIÓN METÁLICOS	\$ 9,564.25
	4CU490	MODULO SENCILLO PARA CUATRO PERSONAS DE 490X62X122CM CON DUCTO PASACABLES METÁLICO Y 5 POSTES UNIÓN METÁLICOS	\$ 12,493.50
	5CU611	MODULO SENCILLO PARA CINCO PERSONAS DE 611X62X122CM CON DUCTO PASACABLES METÁLICO Y 6 POSTES UNIÓN METÁLICOS	\$ 15,422.75
	2LCU124	MODULO DOBLE PARA DOS PERSONAS DE 124X122X122CM CON DUCTO PASACABLES METÁLICO Y 2 POSTES UNIÓN METÁLICOS	\$ 6,030.50
	4LCU245	MODULO DOBLE PARA CUATRO PERSONAS DE 245X122X122CM CON DUCTO PASACABLES METÁLICO Y 3 POSTES UNIÓN METÁLICOS	\$ 10,611.00
	6LCU367	MODULO DOBLE PARA SEIS PERSONAS DE 367X122X122CM CON DUCTO PASACABLES METÁLICO Y 4 POSTES UNIÓN METÁLICOS	\$ 15,191.50
	8LCU490	MODULO DOBLE PARA OCHO PERSONAS 490X122X122CM CON DUCTO PASACABLES METÁLICO Y 5 POSTES UNIÓN METÁLICOS	\$ 19,772.00
	10LCU612	MODULO DOBLE PARA DIEZ PERSONAS DE 612X122X122CM CON DUCTO PASACABLES METÁLICO Y 6 POSTES UNIÓN METÁLICOS	\$ 24,352.50

LISTA DE PRECIOS LINEA EXPRES CUBE			Febrero 2024.
IMAGEN	CLAVE	DESCRIPCION	PRECIO + IVA
	1CU83	MODULO SENCILLO PARA UNA PERSONA DE 83X62X122CM CON DUCTO PASACABLES METÁLICO Y 2 POSTES UNIÓN METÁLICOS	\$ 3,151.00
	2CU163	MODULO SENCILLO PARA DOS PERSONAS DE 163X62X122CM CON DUCTO PASACABLES METÁLICO Y 3 POSTES UNIÓN METÁLICOS	\$ 5,525.50
	3CU246	MODULO SENCILLO PARA TRES PERSONAS DE 246X62X122CM CON DUCTO PASACABLES METÁLICO Y 4 POSTES UNIÓN METÁLICOS	\$ 7,900.00
	4CU329	MODULO SENCILLO PARA CUATRO PERSONAS DE 329X62X122CM CON DUCTO PASACABLES METÁLICO Y 5 POSTES UNIÓN METÁLICOS	\$ 10,274.50
	5CU411	MODULO SENCILLO PARA CINCO PERSONAS DE 411X62X122CM CON DUCTO PASACABLES METÁLICO Y 6 POSTES UNIÓN METÁLICOS	\$ 12,649.00
	2LCU83	MODULO DOBLE PARA DOS PERSONAS DE 83X122X122CM CON DUCTO PASACABLES METÁLICO Y 2 POSTES UNIÓN METÁLICOS	\$ 5,232.67
	4LCU164	MODULO DOBLE PARA CUATRO PERSONAS DE 164X122X122CM CON DUCTO PASACABLES METÁLICO Y 3 POSTES UNIÓN METÁLICOS	\$ 9,015.33
	6LCU247	MODULO DOBLE PARA SEIS PERSONAS DE 247X122X122CM CON DUCTO PASACABLES METÁLICO Y 4 POSTES UNIÓN METÁLICOS	\$ 12,582.00
	8LCU330	MODULO DOBLE PARA OCHO PERSONAS DE 330X122X122CM CON DUCTO PASACABLES METÁLICO Y 5 POSTES UNIÓN METÁLICOS	\$ 16,292.67
	10LCU411	MODULO PARA DIEZ PERSONAS DE 411X122X122CM CON DUCTO PASACABLES METÁLICO Y 6 POSTES UNIÓN METÁLICOS	\$ 20,003.33