

IMAGEN	CLAVE	DESCRIPCION	PRECIO + IVA
SOPORTE FORMA DE GRAPA (SOLO ESTRUCTURA)			
	NMA 1.1	ESTRUCTURA METALICA CON BASE EN FORMA DE GRAPA PARA ESCRITORIO INDIVIDUAL DE 80X60X75 CM (NO INCLUYE CUBIERTAS NI FALDON) SOPORTES FABRICADOS EN TUBO RECTANGULAR DE 2x1 PULGADAS, CALIBRE 18, ENSAMBLADAS A TRAVES DE PERIMETRAL DE TUBO RECTANGULAR DE 2x1 PULGADAS, CALIBRE 18. COLOR A ELEGIR	\$ 880.00
	NMA 1.2	ESTRUCTURA METALICA CON BASE EN FORMA DE GRAPA PARA MODULO INDIVIDUAL DE 120X60X75 CM (NO INCLUYE CUBIERTAS NI FALDON) SOPORTES FABRICADOS EN TUBO RECTANGULAR DE 2x1 PULGADAS, CALIBRE 18, ENSAMBLADAS A TRAVES DE PERIMETRAL DE TUBO RECTANGULAR DE 2x1 PULGADAS, CALIBRE 18. COLOR A ELEGIR	\$ 890.00
	NMA 1.3	ESTRUCTURA METALICA CON BASE EN FORMA DE GRAPA PARA INDIVIDUAL DE 150X60X75 CM (NO INCLUYE CUBIERTAS NI FALDON) SOPORTES FABRICADOS EN TUBO RECTANGULAR DE 2x1 PULGADAS, CALIBRE 18, ENSAMBLADAS A TRAVES DE PERIMETRAL DE TUBO RECTANGULAR DE 2x1 PULGADAS, CALIBRE 18. COLOR A ELEGIR	\$ 845.00
	NMA 1.4	ESTRUCTURA METALICA CON BASE EN FORMA DE GRAPA PARA INDIVIDUAL DE 180X60X75 CM (NO INCLUYE CUBIERTAS NI FALDON) SOPORTES FABRICADOS EN TUBO RECTANGULAR DE 2x1 PULGADAS, CALIBRE 18, ENSAMBLADAS A TRAVES DE PERIMETRAL DE TUBO RECTANGULAR DE 2x1 PULGADAS, CALIBRE 18. COLOR A ELEGIR	\$ 1,050.00
	NMA 1.14	ESTRUCTURA METALICA CON BASE EN FORMA DE GRAPA PARA ESCRITORIO INDIVIDUAL CON LATERAL DE 150X180X75, CUBIERTAS DE 150X60CM Y DE 120X60CM (NO INCLUYE CUBIERTAS NI FALDON) SOPORTES FABRICADOS EN TUBO RECTANGULAR DE 2x1 PULGADAS, CALIBRE 18, ENSAMBLADAS A TRAVES DE PERIMETRAL DE TUBO RECTANGULAR DE 2x1 PULGADAS, CALIBRE 18. COLOR A ELEGIR	\$ 1,795.00
	NMA 1.15	ESTRUCTURA METALICA CON BASE EN FORMA DE GRAPA PARA ESCRITORIO INDIVIDUAL CON LATERAL DE 150X180X75, CUBIERTAS DE 150X80CM CON CURVA Y DE 120X60CM (NO INCLUYE CUBIERTAS NI FALDON) SOPORTES FABRICADOS EN TUBO RECTANGULAR DE 2x1 PULGADAS, CALIBRE 18, ENSAMBLADAS A TRAVES DE PERIMETRAL DE TUBO RECTANGULAR DE 2x1 PULGADAS, CALIBRE 18. COLOR A ELEGIR	\$ 1,795.00
	NMA 1.16	ESTRUCTURA METALICA CON BASE EN FORMA DE GRAPA PARA ESCRITORIO INDIVIDUAL CON LATERAL DE 180X180X75, CUBIERTAS DE 180X60 CM Y 120X60CM (NO INCLUYE CUBIERTAS NI FALDON) SOPORTES FABRICADOS EN TUBO RECTANGULAR DE 2x1 PULGADAS, CALIBRE 18, ENSAMBLADAS A TRAVES DE PERIMETRAL DE TUBO RECTANGULAR DE 2x1 PULGADAS, CALIBRE 18. COLOR A ELEGIR	\$ 1,895.00
	NMA 1.17	ESTRUCTURA METALICA CON BASE EN FORMA DE GRAPA PARA ESCRITORIO INDIVIDUAL CON LATERAL DE 180X180X75, CUBIERTAS DE 180X80CM CON CURVA Y 120X60CM (NO INCLUYE CUBIERTAS NI FALDON) SOPORTES FABRICADOS EN TUBO RECTANGULAR DE 2x1 PULGADAS, CALIBRE 18, ENSAMBLADAS A TRAVES DE PERIMETRAL DE TUBO RECTANGULAR DE 2x1 PULGADAS, CALIBRE 18. COLOR A ELEGIR	\$ 1,895.00
	NMA 1.18	ESTRUCTURA METALICA CON BASE EN FORMA DE GRAPA PARA ESCRITORIO EN FORMA DE "C" DE 150X200X75, LATERAL DE 80X60, CUBIERTA Y CREDENZA DE 150X60 (NO INCLUYE CUBIERTAS) ESTRUCTURA COLOR A ELEGIR	\$ 2,695.00
	NMA 1.19	ESTRUCTURA METALICA CON BASE EN FORMA DE GRAPA PARA ESCRITORIO EN FORMA DE "C" DE 150X220X75, LATERAL DE 80X60, ESCRITORIO DE 150X80 CURVO Y CREDENZA DE 150X60CM (NO INCLUYE CUBIERTAS NI FALDON) SOPORTES FABRICADOS EN TUBO RECTANGULAR DE 2x1 PULGADAS, CALIBRE 18, ENSAMBLADAS A TRAVES DE PERIMETRAL DE TUBO RECTANGULAR DE 2x1 PULGADAS, CALIBRE 18. COLOR A ELEGIR	\$ 2,750.00
	NMA 1.20	ESTRUCTURA METALICA CON BASE EN FORMA DE GRAPA PARA ESCRITORIO EN FORMA DE "C" DE 180X240X75, LATERAL DE 120X60, CUBIERTA Y CREDENZA DE 180X60CM (NO INCLUYE CUBIERTAS NI FALDON) SOPORTES FABRICADOS EN TUBO RECTANGULAR DE 2x1 PULGADAS, CALIBRE 18, ENSAMBLADAS A TRAVES DE PERIMETRAL DE TUBO RECTANGULAR DE 2x1 PULGADAS, CALIBRE 18. COLOR A ELEGIR	\$ 2,990.00
	NMA 1.21	ESTRUCTURA METALICA CON BASE EN FORMA DE GRAPA PARA ESCRITORIO EN FORMA DE "C" DE 180X260X75, LATERAL DE 120X60, ESCRITORIO DE 180X80 CURVO Y CREDENZA DE 180X60 CM (NO INCLUYE CUBIERTAS NI FALDON) SOPORTES FABRICADOS EN TUBO RECTANGULAR DE 2x1 PULGADAS, CALIBRE 18, ENSAMBLADAS A TRAVES DE PERIMETRAL DE TUBO RECTANGULAR DE 2x1 PULGADAS, CALIBRE 18. COLOR A ELEGIR	\$ 2,990.00

IMAGEN	CLAVE	DESCRIPCION	PRECIO + IVA
SOPORTE FORMA DE GRAPA (SOLO ESTRUCTURA)			
	NMA 1.5	ESTRUCTURA METALICA CON BASE EN FORMA DE GRAPA PARA MODULO DOBLE DE 80X120X75 CM CON 2 CUBIERTAS DE 80X60 CM (NO INCLUYE CUBIERTAS NI TRABES) SOPORTES FABRICADOS EN TUBO RECTANGULAR DE 2x1 PULGADAS, CALIBRE 18, ENSAMBLADAS A TRAVES DE PERIMETRAL DE TUBO RECTANGULAR DE 2x1 PULGADAS, CALIBRE 18. COLOR A ELEGIR	\$ 1,700.00
	NMA 1.6	ESTRUCTURA METALICA CON BASE EN FORMA DE GRAPA PARA MODULO DOBLE DE 120X120X75 CM CON 2 CUBIERTAS DE 120X60 CM (NO INCLUYE CUBIERTAS NI TRABES) SOPORTES FABRICADOS EN TUBO RECTANGULAR DE 2x1 PULGADAS, CALIBRE 18, ENSAMBLADAS A TRAVES DE PERIMETRAL DE TUBO RECTANGULAR DE 2x1 PULGADAS, CALIBRE 18. COLOR A ELEGIR	\$ 1,795.00
	NMA 1.7	ESTRUCTURA METALICA CON BASE EN FORMA DE GRAPA PARA MODULO DOBLE DE 150X120X75 CM CON 2 CUBIERTAS DE 150X60 CM (NO INCLUYE CUBIERTAS NI TRABES) SOPORTES FABRICADOS EN TUBO RECTANGULAR DE 2x1 PULGADAS, CALIBRE 18, ENSAMBLADAS A TRAVES DE PERIMETRAL DE TUBO RECTANGULAR DE 2x1 PULGADAS, CALIBRE 18. COLOR A ELEGIR	\$ 1,990.00
	NMA 1.8	ESTRUCTURA METALICA CON BASE EN FORMA DE GRAPA PARA MODULO DOBLE DE 160X120X75 CM CON 4 CUBIERTAS DE 80X60 CM (NO INCLUYE CUBIERTAS NI TRABES) SOPORTES FABRICADOS EN TUBO RECTANGULAR DE 2x1 PULGADAS, CALIBRE 18, ENSAMBLADAS A TRAVES DE PERIMETRAL DE TUBO RECTANGULAR DE 2x1 PULGADAS, CALIBRE 18. COLOR A ELEGIR	\$ 2,270.00
	NMA 1.9	ESTRUCTURA METALICA CON BASE EN FORMA DE GRAPA PARA MODULO DOBLE DE 240X120X75 CM CON 4 CUBIERTAS DE 120X60 CM (NO INCLUYE CUBIERTAS NI TRABES) SOPORTES FABRICADOS EN TUBO RECTANGULAR DE 2x1 PULGADAS, CALIBRE 18, ENSAMBLADAS A TRAVES DE PERIMETRAL DE TUBO RECTANGULAR DE 2x1 PULGADAS, CALIBRE 18. COLOR A ELEGIR	\$ 2,295.00
	NMA 1.10	ESTRUCTURA METALICA CON BASE EN FORMA DE GRAPA PARA MODULO DOBLE DE 300X120X75 CM CON 4 CUBIERTAS DE 150X60 CM (NO INCLUYE CUBIERTAS NI TRABES) SOPORTES FABRICADOS EN TUBO RECTANGULAR DE 2x1 PULGADAS, CALIBRE 18, ENSAMBLADAS A TRAVES DE PERIMETRAL DE TUBO RECTANGULAR DE 2x1 PULGADAS, CALIBRE 18. COLOR A ELEGIR	\$ 2,390.00
	NMA 1.11	ESTRUCTURA METALICA CON BASE EN FORMA DE GRAPA PARA MODULO DOBLE DE 240X120X75 CM CON 6 CUBIERTAS DE 80X60 CM (NO INCLUYE CUBIERTAS NI TRABES) SOPORTES FABRICADOS EN TUBO RECTANGULAR DE 2x1 PULGADAS, CALIBRE 18, ENSAMBLADAS A TRAVES DE PERIMETRAL DE TUBO RECTANGULAR DE 2x1 PULGADAS, CALIBRE 18. COLOR A ELEGIR	\$ 2,990.00
	NMA 1.12	ESTRUCTURA METALICA CON BASE EN FORMA DE GRAPA PARA MODULO DOBLE DE 360X120X75 CM CON 6 CUBIERTAS DE 120X60 CM (NO INCLUYE CUBIERTAS NI TRABES) SOPORTES FABRICADOS EN TUBO RECTANGULAR DE 2x1 PULGADAS, CALIBRE 18, ENSAMBLADAS A TRAVES DE PERIMETRAL DE TUBO RECTANGULAR DE 2x1 PULGADAS, CALIBRE 18. COLOR A ELEGIR	\$ 4,150.00
	NMA 1.13	ESTRUCTURA METALICA CON BASE EN FORMA DE GRAPA PARA MODULO DOBLE DE 450X120X75 CM CON 6 CUBIERTAS DE 150X60 CM (NO INCLUYE CUBIERTAS NI TRABES) SOPORTES FABRICADOS EN TUBO RECTANGULAR DE 2x1 PULGADAS, CALIBRE 18, ENSAMBLADAS A TRAVES DE PERIMETRAL DE TUBO RECTANGULAR DE 2x1 PULGADAS, CALIBRE 18. COLOR A ELEGIR	\$ 4,760.00
MESA DE JUNTAS SOPORTE FORMA DE GRAPA (SOLO ESTRUCTURA)			
	NMA 1.22	ESTRUCTURA METALICA CON BASE EN FORMA DE GRAPA PARA MESA DE JUNTAS DE 180X80X75 CM (NO INCLUYE CUBIERTAS) SOPORTES FABRICADOS EN TUBO RECTANGULAR DE 2x1 PULGADAS, CALIBRE 18, ENSAMBLADAS A TRAVES DE PERIMETRAL DE TUBO RECTANGULAR DE 2x1 PULGADAS, CALIBRE 18. COLOR A ELEGIR	\$ 1,060.00
	NMA 1.23	ESTRUCTURA METALICA CON BASE EN FORMA DE GRAPA PARA MESA DE JUNTAS DE 220X100X75 CM (NO INCLUYE CUBIERTAS) SOPORTES FABRICADOS EN TUBO RECTANGULAR DE 2x1 PULGADAS, CALIBRE 18, ENSAMBLADAS A TRAVES DE PERIMETRAL DE TUBO RECTANGULAR DE 2x1 PULGADAS, CALIBRE 18. COLOR A ELEGIR	\$ 1,290.00
	NMA 1.24	ESTRUCTURA METALICA CON BASE EN FORMA DE GRAPA PARA MESA DE JUNTAS DE 240X120X75 CM (NO INCLUYE CUBIERTAS) SOPORTES FABRICADOS EN TUBO RECTANGULAR DE 2x1 PULGADAS, CALIBRE 18, ENSAMBLADAS A TRAVES DE PERIMETRAL DE TUBO RECTANGULAR DE 2x1 PULGADAS, CALIBRE 18. COLOR A ELEGIR	\$ 2,150.00

IMAGEN	CLAVE	DESCRIPCION	PRECIO + IVA
SOPORTE FORMA DE MARCO (SOLO ESTRUCTURA)			
	NMC 1.1	ESTRUCTURA METALICA CON BASE EN FORMA DE MARCO PARA MODULO INDIVIDUAL DE 80X60X75 CM (NO INCLUYE CUBIERTAS NI FALDON) SOPORTES FABRICADOS EN TUBO RECTANGULAR DE 2x1 PULGADAS, CALIBRE 18, ENSAMBLADAS A TRAVES DE PERIMETRAL DE TUBO RECTANGULAR DE 2x1 PULGADAS, CALIBRE 18. COLOR A ELEGIR	\$ 1,182.39
	NMC 1.2	ESTRUCTURA METALICA CON BASE EN FORMA DE MARCO PARA MODULO INDIVIDUAL DE 120X60X75 CM (NO INCLUYE CUBIERTAS NI FALDON) SOPORTES FABRICADOS EN TUBO RECTANGULAR DE 2x1 PULGADAS, CALIBRE 18, ENSAMBLADAS A TRAVES DE PERIMETRAL DE TUBO RECTANGULAR DE 2x1 PULGADAS, CALIBRE 18. COLOR A ELEGIR	\$ 1,266.16
	NMC 1.3	ESTRUCTURA METALICA CON BASE EN FORMA DE MARCO PARA MODULO INDIVIDUAL DE 150X60X75 CM (NO INCLUYE CUBIERTAS NI FALDON) SOPORTES FABRICADOS EN TUBO RECTANGULAR DE 2x1 PULGADAS, CALIBRE 18, ENSAMBLADAS A TRAVES DE PERIMETRAL DE TUBO RECTANGULAR DE 2x1 PULGADAS, CALIBRE 18. COLOR A ELEGIR	\$ 1,417.08
	NMC 1.4	ESTRUCTURA METALICA CON BASE EN FORMA DE MARCO PARA MODULO INDIVIDUAL DE 180X60X75 CM (NO INCLUYE CUBIERTAS NI FALDON) SOPORTES FABRICADOS EN TUBO RECTANGULAR DE 2x1 PULGADAS, CALIBRE 18, ENSAMBLADAS A TRAVES DE PERIMETRAL DE TUBO RECTANGULAR DE 2x1 PULGADAS, CALIBRE 18. COLOR A ELEGIR	\$ 1,565.24
	NMC 1.14	ESTRUCTURA METALICA CON BASE EN FORMA DE MARCO PARA MODULO INDIVIDUAL CON LATERAL DE 150X180X75, CUBIERTAS DE 150X60CM Y DE 120X60CM (NO INCLUYE CUBIERTAS NI FALDON) SOPORTES FABRICADOS EN TUBO RECTANGULAR DE 2x1 PULGADAS, CALIBRE 18, ENSAMBLADAS A TRAVES DE PERIMETRAL DE TUBO RECTANGULAR DE 2x1 PULGADAS, CALIBRE 18. COLOR A ELEGIR	\$ 2,232.96
	NMC 1.15	ESTRUCTURA METALICA CON BASE EN FORMA DE MARCO PARA MODULO INDIVIDUAL CON LATERAL DE 150X180X75, CUBIERTAS DE 150X80CM CON CURVA Y DE 120X60CM (NO INCLUYE CUBIERTAS NI FALDON) SOPORTES FABRICADOS EN TUBO RECTANGULAR DE 2x1 PULGADAS, CALIBRE 18, ENSAMBLADAS A TRAVES DE PERIMETRAL DE TUBO RECTANGULAR DE 2x1 PULGADAS, CALIBRE 18. COLOR A ELEGIR	\$ 2,232.96
	NMC 1.16	ESTRUCTURA METALICA CON BASE EN FORMA DE MARCO PARA MODULO INDIVIDUAL CON LATERAL DE 180X180X75, CUBIERTAS DE 180X60 CM Y 120X60CM (NO INCLUYE CUBIERTAS NI FALDON) SOPORTES FABRICADOS EN TUBO RECTANGULAR DE 2x1 PULGADAS, CALIBRE 18, ENSAMBLADAS A TRAVES DE PERIMETRAL DE TUBO RECTANGULAR DE 2x1 PULGADAS, CALIBRE 18. COLOR A ELEGIR	\$ 2,381.12
	NMC 1.17	ESTRUCTURA METALICA CON BASE EN FORMA DE MARCO PARA MODULO INDIVIDUAL CON LATERAL DE 180X180X75, CUBIERTAS DE 180X80CM CON CURVA Y 120X60CM (NO INCLUYE CUBIERTAS NI FALDON) SOPORTES FABRICADOS EN TUBO RECTANGULAR DE 2x1 PULGADAS, CALIBRE 18, ENSAMBLADAS A TRAVES DE PERIMETRAL DE TUBO RECTANGULAR DE 2x1 PULGADAS, CALIBRE 18. COLOR A ELEGIR	\$ 2,381.12
	NMC 1.18	ESTRUCTURA METALICA CON BASE EN FORMA DE MARCO PARA ESCRITORIO EN FORMA DE "C" DE 150X200X75, LATERAL DE 80X60, CUBIERTA Y CREDENZA DE 150X60 (NO INCLUYE CUBIERTAS NI FALDON) SOPORTES FABRICADOS EN TUBO RECTANGULAR DE 2x1 PULGADAS, CALIBRE 18, ENSAMBLADAS A TRAVES DE PERIMETRAL DE TUBO RECTANGULAR DE 2x1 PULGADAS, CALIBRE 18. COLOR A ELEGIR	\$ 3,199.75
	NMC 1.19	ESTRUCTURA METALICA CON BASE EN FORMA DE MARCO PARA ESCRITORIO EN FORMA DE "C" DE 150X220X75, LATERAL DE 80X60, ESCRITORIO DE 150X80 CURVO Y CREDENZA DE 150X60 (NO INCLUYE CUBIERTAS NI FALDON) SOPORTES FABRICADOS EN TUBO RECTANGULAR DE 2x1 PULGADAS, CALIBRE 18, ENSAMBLADAS A TRAVES DE PERIMETRAL DE TUBO RECTANGULAR DE 2x1 PULGADAS, CALIBRE 18. COLOR A ELEGIR	\$ 3,199.75
	NMC 1.20	ESTRUCTURA METALICA CON BASE EN FORMA DE MARCO PARA ESCRITORIO EN FORMA DE "C" DE 180X240X75, LATERAL DE 120X60, CUBIERTA Y CREDENZA DE 180X60 (NO INCLUYE CUBIERTAS NI FALDON) SOPORTES FABRICADOS EN TUBO RECTANGULAR DE 2x1 PULGADAS, CALIBRE 18, ENSAMBLADAS A TRAVES DE PERIMETRAL DE TUBO RECTANGULAR DE 2x1 PULGADAS, CALIBRE 18. COLOR A ELEGIR	\$ 3,496.08
	NMC 1.21	ESTRUCTURA METALICA PARA ESCRITORIO EN FORMA DE "C" DE 180X260X75, LATERAL DE 120X60, ESCRITORIO DE 180X80 CURVO Y CREDENZA DE 180X60 (NO INCLUYE CUBIERTAS NI FALDON) SOPORTES FABRICADOS EN TUBO RECTANGULAR DE 2x1 PULGADAS, CALIBRE 18, ENSAMBLADAS A TRAVES DE PERIMETRAL DE TUBO RECTANGULAR DE 2x1 PULGADAS, CALIBRE 18. COLOR A ELEGIR	\$ 3,496.08

IMAGEN	CLAVE	DESCRIPCION	PRECIO + IVA
MODULOS SOPORTE FORMA DE MARCO (SOLO ESTRUCTURA)			
	NMC 1.5	ESTRUCTURA METALICA CON BASE EN FORMA DE MARCO PARA MODULO DOBLE DE 80X120X75 CM CON 2 CUBIERTAS DE 80X60 CM (NO INCLUYE CUBIERTAS NI TRABES) SOPORTES FABRICADOS EN TUBO RECTANGULAR DE 2x1 PULGADAS, CALIBRE 18, ENSAMBLADAS A TRAVES DE PERIMETRAL DE TUBO RECTANGULAR DE 2x1 PULGADAS, CALIBRE 18. COLOR A ELEGIR	\$ 1,901.63
	NMC 1.6	ESTRUCTURA METALICA CON BASE EN FORMA DE MARCO PARA MODULO DOBLE DE 120X120X75 CM CON 2 CUBIERTAS DE 120X60 CM (NO INCLUYE CUBIERTAS NI TRABES) SOPORTES FABRICADOS EN TUBO RECTANGULAR DE 2x1 PULGADAS, CALIBRE 18, ENSAMBLADAS A TRAVES DE PERIMETRAL DE TUBO RECTANGULAR DE 2x1 PULGADAS, CALIBRE 18. COLOR A ELEGIR	\$ 1,985.40
	NMC 1.7	ESTRUCTURA METALICA CON BASE EN FORMA DE MARCO PARA MODULO DOBLE DE 150X120X75 CM CON 2 CUBIERTAS DE 150X60 CM (NO INCLUYE CUBIERTAS NI TRABES) SOPORTES FABRICADOS EN TUBO RECTANGULAR DE 2x1 PULGADAS, CALIBRE 18, ENSAMBLADAS A TRAVES DE PERIMETRAL DE TUBO RECTANGULAR DE 2x1 PULGADAS, CALIBRE 18. COLOR A ELEGIR	\$ 2,136.32
	NMC 1.8	ESTRUCTURA METALICA CON BASE EN FORMA DE MARCO PARA MODULO DOBLE DE 160X120X75 CM CON 4 CUBIERTAS DE 80X60 CM (NO INCLUYE CUBIERTAS NI TRABES) SOPORTES FABRICADOS EN TUBO RECTANGULAR DE 2x1 PULGADAS, CALIBRE 18, ENSAMBLADAS A TRAVES DE PERIMETRAL DE TUBO RECTANGULAR DE 2x1 PULGADAS, CALIBRE 18. COLOR A ELEGIR	\$ 3,529.52
	NMC 1.9	ESTRUCTURA METALICA CON BASE EN FORMA DE MARCO PARA MODULO DOBLE DE 240X120X75 CM CON 4 CUBIERTAS DE 120X60 CM (NO INCLUYE CUBIERTAS NI TRABES) SOPORTES FABRICADOS EN TUBO RECTANGULAR DE 2x1 PULGADAS, CALIBRE 18, ENSAMBLADAS A TRAVES DE PERIMETRAL DE TUBO RECTANGULAR DE 2x1 PULGADAS, CALIBRE 18. COLOR A ELEGIR	\$ 3,697.06
	NMC 1.10	ESTRUCTURA METALICA CON BASE EN FORMA DE MARCO PARA MODULO DOBLE DE 300X120X75 CM CON 4 CUBIERTAS DE 150X60 CM (NO INCLUYE CUBIERTAS NI TRABES) SOPORTES FABRICADOS EN TUBO RECTANGULAR DE 2x1 PULGADAS, CALIBRE 18, ENSAMBLADAS A TRAVES DE PERIMETRAL DE TUBO RECTANGULAR DE 2x1 PULGADAS, CALIBRE 18. COLOR A ELEGIR	\$ 3,998.89
	NMC 1.11	ESTRUCTURA METALICA CON BASE EN FORMA DE MARCO PARA MODULO DOBLE DE 240X120X75 CM CON 6 CUBIERTAS DE 80X60 CM (NO INCLUYE CUBIERTAS NI TRABES) SOPORTES FABRICADOS EN TUBO RECTANGULAR DE 2x1 PULGADAS, CALIBRE 18, ENSAMBLADAS A TRAVES DE PERIMETRAL DE TUBO RECTANGULAR DE 2x1 PULGADAS, CALIBRE 18. COLOR A ELEGIR	\$ 5,157.41
	NMC 1.12	ESTRUCTURA METALICA CON BASE EN FORMA DE MARCO PARA MODULO DOBLE DE 360X120X75 CM CON 6 CUBIERTAS DE 120X60 CM (NO INCLUYE CUBIERTAS NI TRABES) SOPORTES FABRICADOS EN TUBO RECTANGULAR DE 2x1 PULGADAS, CALIBRE 18, ENSAMBLADAS A TRAVES DE PERIMETRAL DE TUBO RECTANGULAR DE 2x1 PULGADAS, CALIBRE 18. COLOR A ELEGIR	\$ 5,408.72
	NMC 1.13	ESTRUCTURA METALICA CON BASE EN FORMA DE MARCO PARA MODULO DOBLE DE 450X120X75 CM CON 6 CUBIERTAS DE 150X60 CM (NO INCLUYE CUBIERTAS NI TRABES) SOPORTES FABRICADOS EN TUBO RECTANGULAR DE 2x1 PULGADAS, CALIBRE 18, ENSAMBLADAS A TRAVES DE PERIMETRAL DE TUBO RECTANGULAR DE 2x1 PULGADAS, CALIBRE 18. COLOR A ELEGIR	\$ 5,861.47
MESAS DE JUNTAS SOPORTE FORMA DE MARCO (SOLO ESTRUCTURA)			
	NMC 1.22	ESTRUCTURA METALICA CON BASE EN FORMA DE MARCO PARA MESA DE JUNTAS DE 180X80X75 CM (NO INCLUYE CUBIERTAS) SOPORTES FABRICADOS EN TUBO RECTANGULAR DE 2x1 PULGADAS, CALIBRE 18, ENSAMBLADAS A TRAVES DE PERIMETRAL DE TUBO RECTANGULAR DE 2x1 PULGADAS, CALIBRE 18. COLOR A ELEGIR	\$ 1,547.02
	NMC 1.23	ESTRUCTURA METALICA CON BASE EN FORMA DE MARCO PARA MESA DE JUNTAS DE 220X100X75 CM (NO INCLUYE CUBIERTAS) SOPORTES FABRICADOS EN TUBO RECTANGULAR DE 2x1 PULGADAS, CALIBRE 18, ENSAMBLADAS A TRAVES DE PERIMETRAL DE TUBO RECTANGULAR DE 2x1 PULGADAS, CALIBRE 18. COLOR A ELEGIR	\$ 1,621.10
	NMC 1.24	ESTRUCTURA METALICA CON BASE EN FORMA DE MARCO PARA MESA DE JUNTAS DE 240X120X75 CM (NO INCLUYE CUBIERTAS) SOPORTES FABRICADOS EN TUBO RECTANGULAR DE 2x1 PULGADAS, CALIBRE 18, ENSAMBLADAS A TRAVES DE PERIMETRAL DE TUBO RECTANGULAR DE 2x1 PULGADAS, CALIBRE 18. COLOR A ELEGIR	\$ 1,952.14

IMAGEN	CLAVE	DESCRIPCION	PRECIO + IVA
SOPORTE NUEVO ESSENCE (CONICO) (SOLO ESTRUCTURA)			
	NE 1.1	ESTRUCTURA METALICA CON BASE CONICA PARA MODULO INDIVIDUAL DE 80X60X75 CM (NO INCLUYE CUBIERTAS NI FALDON NI TRABE) SOPORTES FABRICADOS EN TUBO REDONDO DE 2 PULGADAS CALIBRE 16 CON REDUCCION A ¾ DE PULGADA EN FORMA CONIFICADA, ENSAMBLADAS A TRAVES DE PERIMETRAL DE TUBO RECTANGULAR DE 2x1 PULGADAS, CALIBRE 18. COLOR A ELEGIR	\$ 1,417.01
	NE 1.2	ESTRUCTURA METALICA CON BASE CONICA PARA MODULO INDIVIDUAL DE 120X60X75 CM (NO INCLUYE CUBIERTAS NI FALDON) SOPORTES FABRICADOS EN TUBO REDONDO DE 2 PULGADAS CALIBRE 16 CON REDUCCION A ¾ DE PULGADA EN FORMA CONIFICADA, ENSAMBLADAS A TRAVES DE PERIMETRAL DE TUBO RECTANGULAR DE 2x1 PULGADAS, CALIBRE 18. COLOR A ELEGIR	\$ 1,509.16
	NE 1.3	ESTRUCTURA METALICA CON BASE CONICA PARA MODULO INDIVIDUAL DE 150X60X75 CM (NO INCLUYE CUBIERTAS NI FALDON) SOPORTES FABRICADOS EN TUBO REDONDO DE 2 PULGADAS CALIBRE 16 CON REDUCCION A ¾ DE PULGADA EN FORMA CONIFICADA, ENSAMBLADAS A TRAVES DE PERIMETRAL DE TUBO RECTANGULAR DE 2x1 PULGADAS, CALIBRE 18. COLOR A ELEGIR	\$ 1,675.16
	NE 1.4	ESTRUCTURA METALICA CON BASE CONICA PARA MODULO INDIVIDUAL DE 180X60X75 CM (NO INCLUYE CUBIERTAS NI FALDON) SOPORTES FABRICADOS EN TUBO REDONDO DE 2 PULGADAS CALIBRE 16 CON REDUCCION A ¾ DE PULGADA EN FORMA CONIFICADA, ENSAMBLADAS A TRAVES DE PERIMETRAL DE TUBO RECTANGULAR DE 2x1 PULGADAS, CALIBRE 18. COLOR A ELEGIR	\$ 1,838.14
	NE 1.14	ESTRUCTURA METALICA CON BASE CONICA PARA MODULO INDIVIDUAL CON LATERAL DE 150X180X75, CUBIERTAS DE 150X60CM Y DE 120X60CM (NO INCLUYE CUBIERTAS NI FALDON) SOPORTES FABRICADOS EN TUBO REDONDO DE 2 PULGADAS CALIBRE 16 CON REDUCCION A ¾ DE PULGADA EN FORMA CONIFICADA, ENSAMBLADAS A TRAVES DE PERIMETRAL DE TUBO RECTANGULAR DE 2x1 PULGADAS, CALIBRE 18. COLOR A ELEGIR	\$ 2,630.82
	NE 1.15	ESTRUCTURA METALICA CON BASE CONICA PARA MODULO INDIVIDUAL CON LATERAL DE 150X180X75, CUBIERTAS DE 150X80CM CON CURVA Y DE 120X60CM (NO INCLUYE CUBIERTAS NI FALDON) SOPORTES FABRICADOS EN TUBO REDONDO DE 2 PULGADAS CALIBRE 16 CON REDUCCION A ¾ DE PULGADA EN FORMA CONIFICADA, ENSAMBLADAS A TRAVES DE PERIMETRAL DE TUBO RECTANGULAR DE 2x1 PULGADAS, CALIBRE 18. COLOR A ELEGIR	\$ 2,630.82
	NE 1.16	ESTRUCTURA METALICA CON BASE CONICA PARA MODULO INDIVIDUAL CON LATERAL DE 180X180X75, CUBIERTAS DE 180X60 CM Y 120X60CM (NO INCLUYE CUBIERTAS NI FALDON) SOPORTES FABRICADOS EN TUBO REDONDO DE 2 PULGADAS CALIBRE 16 CON REDUCCION A ¾ DE PULGADA EN FORMA CONIFICADA, ENSAMBLADAS A TRAVES DE PERIMETRAL DE TUBO RECTANGULAR DE 2x1 PULGADAS, CALIBRE 18. COLOR A ELEGIR	\$ 2,793.80
	NE 1.17	ESTRUCTURA METALICA CON BASE CONICA PARA MODULO INDIVIDUAL CON LATERAL DE 180X180X75, CUBIERTAS DE 180X80CM CON CURVA Y 120X60CM (NO INCLUYE CUBIERTAS NI FALDON) SOPORTES FABRICADOS EN TUBO REDONDO DE 2 PULGADAS CALIBRE 16 CON REDUCCION A ¾ DE PULGADA EN FORMA CONIFICADA, ENSAMBLADAS A TRAVES DE PERIMETRAL DE TUBO RECTANGULAR DE 2x1 PULGADAS, CALIBRE 18. COLOR A ELEGIR	\$ 2,793.80
	NE 1.18	ESTRUCTURA METALICA CON BASE CONICA PARA MODULO "C" DE 150X200X75, LATERAL DE 80X60, CUBIERTA Y CREDENZA DE 150X60 (NO INCLUYE CUBIERTAS NI FALDON) SOPORTES FABRICADOS EN TUBO REDONDO DE 2 PULGADAS CALIBRE 16 CON REDUCCION A ¾ DE PULGADA EN FORMA CONIFICADA, ENSAMBLADAS A TRAVES DE PERIMETRAL DE TUBO RECTANGULAR DE 2x1 PULGADAS, CALIBRE 18. COLOR A ELEGIR	\$ 3,752.49
	NE 1.19	ESTRUCTURA METALICA CON BASE CONICA PARA MODULO "C" DE 150X220X75, LATERAL DE 80X60, ESCRITORIO DE 150X80 CURVO Y CREDENZA DE 150X60 (NO INCLUYE CUBIERTAS NI FALDON) SOPORTES FABRICADOS EN TUBO REDONDO DE 2 PULGADAS CALIBRE 16 CON REDUCCION A ¾ DE PULGADA EN FORMA CONIFICADA, ENSAMBLADAS A TRAVES DE PERIMETRAL DE TUBO RECTANGULAR DE 2x1 PULGADAS, CALIBRE 18. COLOR A ELEGIR	\$ 3,752.49
	NE 1.20	ESTRUCTURA METALICA CON BASE CONICA PARA MODULO "C" DE 180X240X75, LATERAL DE 120X60, CUBIERTA Y CREDENZA DE 180X60 (NO INCLUYE CUBIERTAS NI FALDON) SOPORTES FABRICADOS EN TUBO REDONDO DE 2 PULGADAS CALIBRE 16 CON REDUCCION A ¾ DE PULGADA EN FORMA CONIFICADA, ENSAMBLADAS A TRAVES DE PERIMETRAL DE TUBO RECTANGULAR DE 2x1 PULGADAS, CALIBRE 18. COLOR A ELEGIR	\$ 4,078.45
	NE 1.21	ESTRUCTURA METALICA CON BASE CONICA PARA MODULO "C" DE 180X260X75, LATERAL DE 120X60, ESCRITORIO DE 180X80 CURVO Y CREDENZA DE 180X60 (NO INCLUYE CUBIERTAS NI FALDON) SOPORTES FABRICADOS EN TUBO REDONDO DE 2 PULGADAS CALIBRE 16 CON REDUCCION A ¾ DE PULGADA EN FORMA CONIFICADA, ENSAMBLADAS A TRAVES DE PERIMETRAL DE TUBO RECTANGULAR DE 2x1 PULGADAS, CALIBRE 18. COLOR A ELEGIR	\$ 4,078.45

IMAGEN	CLAVE	DESCRIPCION	PRECIO + IVA
MODULOS SOPORTE NUEVO ESSENCE (CONICO) (SOLO ESTRUCTURA)			
	NE 1.5	ESTRUCTURA METALICA CON BASE CONICA PARA MODULO DOBLE DE 80X120X75 CM CON 2 CUBIERTAS DE 80X60 CM (NO INCLUYE CUBIERTAS NI TRABES) SOPORTES FABRICADOS EN TUBO REDONDO DE 2 PULGADAS CALIBRE 16 CON REDUCCION A 3/4 DE PULGADA EN FORMA CONIFICADA, ENSAMBLADAS A TRAVES DE PERIMETRAL DE TUBO RECTANGULAR DE 2x1 PULGADAS, CALIBRE 18. COLOR A ELEGIR	\$ 2,020.78
	NE 1.6	ESTRUCTURA METALICA CON BASE CONICA PARA MODULO DOBLE DE 120X120X75 CM CON 2 CUBIERTAS DE 120X60 CM (NO INCLUYE CUBIERTAS NI TRABES) SOPORTES FABRICADOS EN TUBO REDONDO DE 2 PULGADAS CALIBRE 16 CON REDUCCION A 3/4 DE PULGADA EN FORMA CONIFICADA, ENSAMBLADAS A TRAVES DE PERIMETRAL DE TUBO RECTANGULAR DE 2x1 PULGADAS, CALIBRE 18. COLOR A ELEGIR	\$ 2,112.92
	NE 1.7	ESTRUCTURA METALICA CON BASE CONICA PARA MODULO DOBLE DE 150X120X75 CM CON 2 CUBIERTAS DE 150X60 CM (NO INCLUYE CUBIERTAS NI TRABES) SOPORTES FABRICADOS EN TUBO REDONDO DE 2 PULGADAS CALIBRE 16 CON REDUCCION A 3/4 DE PULGADA EN FORMA CONIFICADA, ENSAMBLADAS A TRAVES DE PERIMETRAL DE TUBO RECTANGULAR DE 2x1 PULGADAS, CALIBRE 18. COLOR A ELEGIR	\$ 2,278.93
	NE 1.8	ESTRUCTURA METALICA CON BASE CONICA PARA MODULO DOBLE DE 160X120X75 CM CON 4 CUBIERTAS DE 80X60 CM (NO INCLUYE CUBIERTAS NI TRABES) SOPORTES FABRICADOS EN TUBO REDONDO DE 2 PULGADAS CALIBRE 16 CON REDUCCION A 3/4 DE PULGADA EN FORMA CONIFICADA, ENSAMBLADAS A TRAVES DE PERIMETRAL DE TUBO RECTANGULAR DE 2x1 PULGADAS, CALIBRE 18. COLOR A ELEGIR	\$ 3,775.57
	NE 1.9	ESTRUCTURA METALICA CON BASE CONICA PARA MODULO DOBLE DE 240X120X75 CM CON 4 CUBIERTAS DE 120X60 CM (NO INCLUYE CUBIERTAS NI TRABES) SOPORTES FABRICADOS EN TUBO REDONDO DE 2 PULGADAS CALIBRE 16 CON REDUCCION A 3/4 DE PULGADA EN FORMA CONIFICADA, ENSAMBLADAS A TRAVES DE PERIMETRAL DE TUBO RECTANGULAR DE 2x1 PULGADAS, CALIBRE 18. COLOR A ELEGIR	\$ 3,959.87
	NE 1.10	ESTRUCTURA METALICA CON BASE CONICA PARA MODULO DOBLE DE 300X120X75 CM CON 4 CUBIERTAS DE 150X60 CM (NO INCLUYE CUBIERTAS NI TRABES) SOPORTES FABRICADOS EN TUBO REDONDO DE 2 PULGADAS CALIBRE 16 CON REDUCCION A 3/4 DE PULGADA EN FORMA CONIFICADA, ENSAMBLADAS A TRAVES DE PERIMETRAL DE TUBO RECTANGULAR DE 2x1 PULGADAS, CALIBRE 18. COLOR A ELEGIR	\$ 4,291.88
	NE 1.11	ESTRUCTURA METALICA CON BASE CONICA PARA MODULO DOBLE DE 240X120X75 CM CON 6 CUBIERTAS DE 80X60 CM (NO INCLUYE CUBIERTAS NI TRABES) SOPORTES FABRICADOS EN TUBO REDONDO DE 2 PULGADAS CALIBRE 16 CON REDUCCION A 3/4 DE PULGADA EN FORMA CONIFICADA, ENSAMBLADAS A TRAVES DE PERIMETRAL DE TUBO RECTANGULAR DE 2x1 PULGADAS, CALIBRE 18. COLOR A ELEGIR	\$ 5,530.37
	NE 1.12	ESTRUCTURA METALICA CON BASE CONICA PARA MODULO DOBLE DE 360X120X75 CM CON 6 CUBIERTAS DE 120X60 CM (NO INCLUYE CUBIERTAS NI TRABES) SOPORTES FABRICADOS EN TUBO REDONDO DE 2 PULGADAS CALIBRE 16 CON REDUCCION A 3/4 DE PULGADA EN FORMA CONIFICADA, ENSAMBLADAS A TRAVES DE PERIMETRAL DE TUBO RECTANGULAR DE 2x1 PULGADAS, CALIBRE 18. COLOR A ELEGIR	\$ 5,806.81
	NE 1.13	ESTRUCTURA METALICA CON BASE CONICA PARA MODULO DOBLE DE 450X120X75 CM CON 6 CUBIERTAS DE 150X60 CM (NO INCLUYE CUBIERTAS NI TRABES) SOPORTES FABRICADOS EN TUBO REDONDO DE 2 PULGADAS CALIBRE 16 CON REDUCCION A 3/4 DE PULGADA EN FORMA CONIFICADA, ENSAMBLADAS A TRAVES DE PERIMETRAL DE TUBO RECTANGULAR DE 2x1 PULGADAS, CALIBRE 18. COLOR A ELEGIR	\$ 6,304.83
MESAS DE JUNTAS SOPORTE NUEVO ESSENCE (CONICO) (SOLO ESTRUCTURA)			
	NE 1.22	ESTRUCTURA METALICA CON BASE CONICA PARA MESA DE JUNTAS CONICO DE 180X80X75 CM (NO INCLUYE CUBIERTAS) SOPORTES FABRICADOS EN TUBO REDONDO DE 2 PULGADAS CALIBRE 16 CON REDUCCION A 3/4 DE PULGADA EN FORMA CONIFICADA, ENSAMBLADAS A TRAVES DE PERIMETRAL DE TUBO RECTANGULAR DE 2x1 PULGADAS, CALIBRE 18. COLOR A ELEGIR	\$ 1,790.12
	NE 1.23	ESTRUCTURA METALICA CON BASE CONICA PARA MESA DE JUNTAS CONICO DE 220X100X75 CM (NO INCLUYE CUBIERTAS) SOPORTES FABRICADOS EN TUBO REDONDO DE 2 PULGADAS CALIBRE 16 CON REDUCCION A 3/4 DE PULGADA EN FORMA CONIFICADA, ENSAMBLADAS A TRAVES DE PERIMETRAL DE TUBO RECTANGULAR DE 2x1 PULGADAS, CALIBRE 18. COLOR A ELEGIR	\$ 1,871.61
	NE 1.24	ESTRUCTURA METALICA CON BASE CONICA PARA MESA DE JUNTAS CONICO DE 240X120X75 CM (NO INCLUYE CUBIERTAS) SOPORTES FABRICADOS EN TUBO REDONDO DE 2 PULGADAS CALIBRE 16 CON REDUCCION A 3/4 DE PULGADA EN FORMA CONIFICADA, ENSAMBLADAS A TRAVES DE PERIMETRAL DE TUBO RECTANGULAR DE 2x1 PULGADAS, CALIBRE 18. COLOR A ELEGIR	\$ 2,076.34

IMAGEN	CLAVE	DESCRIPCION	PRECIO + IVA
SOPORTE FORMA DE GRAPA CUBIERTAS 19mm.			
	NMA 1.119	ESCRITORIO INDIVIDUAL DE 80X60X75 CM SOPORTES METALICOS RECTANGULARES DE 2 X 1 PULGADA EN FORMA DE GRAPA CALIBRE 18, CUBIERTA EN L.P. DE 19MM, INCLUYE GRUMET (NO INCLUYE FALDON)	\$ 1,618.04
	NMA 1.219	ESCRITORIO INDIVIDUAL DE 120X60X75 CM SOPORTES METALICOS RECTANGULARES DE 2 X 1 PULGADA EN FORMA DE GRAPA CALIBRE 18, CUBIERTA EN L.P. DE 19MM, INCLUYE GRUMET (NO INCLUYE FALDON)	\$ 1,834.30
	NMA 1.319	ESCRITORIO INDIVIDUAL DE 150X60X75 CM SOPORTES METALICOS RECTANGULARES DE 2 X 1 PULGADA EN FORMA DE GRAPA CALIBRE 18, CUBIERTA EN L.P. DE 19MM, INCLUYE GRUMET (NO INCLUYE FALDON)	\$ 2,346.65
	NMA 1.419	ESCRITORIO INDIVIDUAL DE 180X60X75 CM SOPORTES METALICOS RECTANGULARES DE 2 X 1 PULGADA EN FORMA DE GRAPA CALIBRE 18, CUBIERTA EN L.P. DE 19MM, INCLUYE GRUMET (NO INCLUYE FALDON)	\$ 2,501.08
	NMA 1.1419	ESCRITORIO INDIVIDUAL CON LATERAL DE 150X180X75, CUBIERTAS DE 150X60CM Y DE 120X60CM SOPORTES METALICOS RECTANGULARES DE 2 X 1 PULGADA EN FORMA DE GRAPA CALIBRE 18, CUBIERTA EN L.P. DE 19MM, INCLUYE GRUMET (NO INCLUYE FALDON)	\$ 3,739.37
	NMA 1.1519	ESCRITORIO INDIVIDUAL CON LATERAL DE 150X180X75, CUBIERTAS DE 150X80CM CON CURVA Y DE 120X60CM SOPORTES METALICOS RECTANGULARES DE 2 X 1 PULGADA EN FORMA DE GRAPA CALIBRE 18, CUBIERTA EN L.P. DE 19MM, INCLUYE GRUMET (NO INCLUYE FALDON)	\$ 4,454.53
	NMA 1.1619	ESCRITORIO INDIVIDUAL CON LATERAL DE 180X180X75, CUBIERTAS DE 180X60 CM Y 120X60CM SOPORTES METALICOS RECTANGULARES DE 2 X 1 PULGADA EN FORMA DE GRAPA CALIBRE 18, CUBIERTA EN L.P. DE 19MM, INCLUYE GRUMET (NO INCLUYE FALDON)	\$ 3,893.80
	NMA 1.1719	ESCRITORIO INDIVIDUAL CON LATERAL DE 180X180X75, CUBIERTAS DE 180X80CM CON CURVA Y 120X60CM SOPORTES METALICOS RECTANGULARES DE 2 X 1 PULGADA EN FORMA DE GRAPA CALIBRE 18, CUBIERTA EN L.P. DE 19MM, INCLUYE GRUMET (NO INCLUYE FALDON)	\$ 4,608.96
	NMA 1.1819	ESCRITORIO EN "C" DE 150X200X75, LATERAL DE 80X60, CUBIERTA Y CREDENZA DE 150X60 SOPORTES METALICOS RECTANGULARES DE 2 X 1 PULGADA EN FORMA DE GRAPA CALIBRE 18, CUBIERTA EN L.P. DE 19MM, INCLUYE GRUMET (NO INCLUYE FALDON)	\$ 5,579.20
	NMA 1.1919	ESCRITORIO EN "C" DE 150X220X75, LATERAL DE 80X60, ESCRITORIO DE 150X80 CURVO Y CREDENZA DE 150X60 SOPORTES METALICOS RECTANGULARES DE 2 X 1 PULGADA EN FORMA DE GRAPA CALIBRE 18, CUBIERTA EN L.P. DE 19MM, INCLUYE GRUMET (NO INCLUYE FALDON)	\$ 6,294.36
	NMA 1.2019	ESCRITORIO EN "C" DE 180X240X75, LATERAL DE 120X60, CUBIERTA Y CREDENZA DE 180X60 SOPORTES METALICOS RECTANGULARES DE 2 X 1 PULGADA EN FORMA DE GRAPA CALIBRE 18, CUBIERTA EN L.P. DE 19MM, INCLUYE GRUMET (NO INCLUYE FALDON)	\$ 6,024.75
	NMA 1.2119	ESCRITORIO EN "C" DE 180X260X75, LATERAL DE 120X60, ESCRITORIO DE 180X80 CURVO Y CREDENZA DE 180X60 SOPORTES METALICOS DE 2 X 1 PULGADA EN FORMA DE GRAPA CALIBRE 18, CUBIERTA EN L.P. DE 19MM, INCLUYE GRUMET (NO INCLUYE FALDON)	\$ 6,739.91









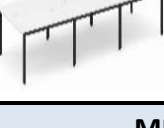

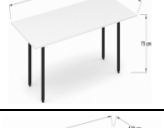

IMAGEN	CLAVE	DESCRIPCION	PRECIO + IVA
MODULOS SOPORTE FORMA DE GRAPA CUBIERTAS 19mm.			
	NMA 1.519	MODULO DOBLE DE 80X120X75 CM CON 2 CUBIERTAS DE 80X60 CM, SOPORTES METALICOS DE 2 X 1 PULGADA EN FORMA DE GRAPA CALIBRE 18, CUBIERTA EN L.P. DE 19MM, INCLUYE GRUMET POR LUGAR, (NO INCLUYE MAMPARAS NI TRABES)	\$ 2,627.83
	NMA 1.619	MODULO DOBLE DE 120X120X75 CM CON 2 CUBIERTAS DE 120X60 CM, SOPORTES METALICOS DE 2 X 1 PULGADA EN FORMA DE GRAPA CALIBRE 18, CUBIERTA EN L.P. DE 19MM, INCLUYE GRUMET POR LUGAR, (NO INCLUYE MAMPARAS NI TRABES)	\$ 2,980.76
	NMA 1.719	MODULO DOBLE DE 150X120X75 CM CON 2 CUBIERTAS DE 150X60 CM, SOPORTES METALICOS DE 2 X 1 PULGADA EN FORMA DE GRAPA CALIBRE 18, CUBIERTA EN L.P. DE 19MM, INCLUYE GRUMET POR LUGAR, (NO INCLUYE MAMPARAS NI TRABES)	\$ 3,862.09
	NMA 1.819	MODULO DOBLE DE 160X120X75 CM CON 4 CUBIERTAS DE 80X60 CM, SOPORTES METALICOS DE 2 X 1 PULGADA EN FORMA DE GRAPA CALIBRE 18, CUBIERTA EN L.P. DE 19MM, INCLUYE GRUMET POR LUGAR, (NO INCLUYE MAMPARAS NI TRABES)	\$ 5,138.35
	NMA 1.919	MODULO DOBLE DE 240X120X75 CM CON 4 CUBIERTAS DE 120X60 CM, SOPORTES METALICOS DE 2 X 1 PULGADA EN FORMA DE GRAPA CALIBRE 18, CUBIERTA EN L.P. DE 19MM, INCLUYE GRUMET POR LUGAR, (NO INCLUYE MAMPARAS NI TRABES)	\$ 5,844.21
	NMA 1.1019	MODULO DOBLE DE 300X120X75 CM CON 4 CUBIERTAS DE 150X60 CM, SOPORTES METALICOS DE 2 X 1 PULGADA EN FORMA DE GRAPA CALIBRE 18, CUBIERTA EN L.P. DE 19MM, INCLUYE GRUMET POR LUGAR, (NO INCLUYE MAMPARAS NI TRABES)	\$ 7,606.87
	NMA 1.1119	MODULO DOBLE DE 240X120X75 CM CON 6 CUBIERTAS DE 80X60 CM, SOPORTES METALICOS DE 2 X 1 PULGADA EN FORMA DE GRAPA CALIBRE 18, CUBIERTA EN L.P. DE 19MM, INCLUYE GRUMET POR LUGAR, (NO INCLUYE MAMPARAS NI TRABES)	\$ 7,648.87
	NMA 1.1219	MODULO DOBLE DE 360X120X75 CM CON 6 CUBIERTAS DE 120X60 CM, SOPORTES METALICOS DE 2 X 1 PULGADA EN FORMA DE GRAPA CALIBRE 18, CUBIERTA EN L.P. DE 19MM, INCLUYE GRUMET POR LUGAR, (NO INCLUYE MAMPARAS NI TRABES)	\$ 8,707.66
	NMA 1.1319	MODULO DOBLE DE 450X120X75 CM CON 6 CUBIERTAS DE 150X60 CM, SOPORTES METALICOS DE 2 X 1 PULGADA EN FORMA DE GRAPA CALIBRE 18, CUBIERTA EN L.P. DE 19MM, INCLUYE GRUMET POR LUGAR, (NO INCLUYE MAMPARAS NI TRABES)	\$ 11,351.65
MESA DE JUNTAS SOPORTE FORMA DE GRAPA CUBIERTAS 19mm.			
	NMA 1.2219	MESA DE JUNTAS DE 180X80X75 CM, SOPORTES METALICOS DE 2 X 1 PULGADA EN FORMA DE GRAPA CALIBRE 18, CUBIERTA EN L.P. DE 19MM	\$ 1,858.98
	NMA 1.2319	MESA DE JUNTAS DE 220X100X75 CM, SOPORTES METALICOS DE 2 X 1 PULGADA EN FORMA DE GRAPA CALIBRE 18, CUBIERTA EN L.P. DE 19MM	\$ 1,920.20
	NMA 1.2419	MESA DE JUNTAS DE 240X120X75 CM, SOPORTES METALICOS DE 2 X 1 PULGADA EN FORMA DE GRAPA CALIBRE 18, CUBIERTA EN L.P. DE 19MM	\$ 2,085.20

IMAGEN	CLAVE	DESCRIPCION	PRECIO + IVA
SOPORTE FORMA DE MARCO CUBIERTAS 19mm.			
	NMC 1.119	ESCRITORIO INDIVIDUAL DE 80X60X75 CM SOPORTES METALICOS DE 2 X 1 PULGADA EN FORMA DE MARCO CALIBRE 18, CUBIERTA EN L.P. DE 19MM, INCLUYE GRUMET (NO INCLUYE FALDON)	\$ 1,912.46
	NMC 1.219	ESCRITORIO INDIVIDUAL DE 120X60X75 CM SOPORTES METALICOS DE 2 X 1 PULGADA EN FORMA DE MARCO CALIBRE 18, CUBIERTA EN L.P. DE 19MM, INCLUYE GRUMET (NO INCLUYE FALDON)	\$ 2,162.86
	NMC 1.319	ESCRITORIO INDIVIDUAL DE 150X60X75 CM SOPORTES METALICOS DE 2 X 1 PULGADA EN FORMA DE MARCO CALIBRE 18, CUBIERTA EN L.P. DE 19MM, INCLUYE GRUMET (NO INCLUYE FALDON)	\$ 2,756.11
	NMC 1.419	ESCRITORIO INDIVIDUAL DE 180X60X75 CM SOPORTES METALICOS DE 2 X 1 PULGADA EN FORMA DE MARCO CALIBRE 18, CUBIERTA EN L.P. DE 19MM, INCLUYE GRUMET (NO INCLUYE FALDON)	\$ 2,934.93
	NMC 1.1419	ESCRITORIO INDIVIDUAL CON LATERAL DE 150X180X75, CUBIERTAS DE 150X60CM Y DE 120X60CM SOPORTES METALICOS DE 2 X 1 PULGADA EN FORMA DE MARCO CALIBRE 18, CUBIERTA EN L.P. DE 19MM, INCLUYE GRUMET (NO INCLUYE FALDON)	\$ 4,388.20
	NMC 1.1519	ESCRITORIO INDIVIDUAL CON LATERAL DE 150X180X75, CUBIERTAS DE 150X80CM CON CURVA Y DE 120X60CM SOPORTES METALICOS DE 2 X 1 PULGADA EN FORMA DE MARCO CALIBRE 18, CUBIERTA EN L.P. DE 19MM, INCLUYE GRUMET (NO INCLUYE FALDON)	\$ 5,216.28
	NMC 1.1619	ESCRITORIO INDIVIDUAL CON LATERAL DE 180X180X75, CUBIERTAS DE 180X60 CM Y 120X60CM SOPORTES METALICOS DE 2 X 1 PULGADA EN FORMA DE MARCO CALIBRE 18, CUBIERTA EN L.P. DE 19MM, INCLUYE GRUMET (NO INCLUYE FALDON)	\$ 4,567.02
	NMC 1.1719	ESCRITORIO INDIVIDUAL CON LATERAL DE 180X180X75, CUBIERTAS DE 180X80CM CON CURVA Y 120X60CM SOPORTES METALICOS DE 2 X 1 PULGADA EN FORMA DE MARCO CALIBRE 18, CUBIERTA EN L.P. DE 19MM, INCLUYE GRUMET (NO INCLUYE FALDON)	\$ 5,395.10
	NMC 1.1819	ESCRITORIO EN "C" DE 150X200X75, LATERAL DE 80X60, CUBIERTA Y CREDENZA DE 150X60 SOPORTES METALICOS DE 2 X 1 PULGADA EN FORMA DE MARCO CALIBRE 18, CUBIERTA EN L.P. DE 19MM, INCLUYE GRUMET (NO INCLUYE FALDON)	\$ 6,538.01
	NMC 1.1919	ESCRITORIO EN "C" DE 150X220X75, LATERAL DE 80X60, ESCRITORIO DE 150X80 CURVO Y CREDENZA DE 150X60 SOPORTES METALICOS DE 2 X 1 PULGADA EN FORMA DE MARCO CALIBRE 18, CUBIERTA EN L.P. DE 19MM, INCLUYE GRUMET (NO INCLUYE FALDON)	\$ 7,366.09
	NMC 1.2019	ESCRITORIO EN "C" DE 180X240X75, LATERAL DE 120X60, CUBIERTA Y CREDENZA DE 180X60 SOPORTES METALICOS DE 2 X 1 PULGADA EN FORMA DE MARCO CALIBRE 18, CUBIERTA EN L.P. DE 19MM, INCLUYE GRUMET (NO INCLUYE FALDON)	\$ 7,053.90
	NMC 1.2119	ESCRITORIO EN "C" DE 180X260X75, LATERAL DE 120X60, ESCRITORIO DE 180X80 CURVO Y CREDENZA DE 180X60 SOPORTES METALICOS DE 2 X 1 PULGADA EN FORMA DE MARCO CALIBRE 18, CUBIERTA EN L.P. DE 19MM, INCLUYE GRUMET (NO INCLUYE FALDON)	\$ 7,881.98

IMAGEN	CLAVE	DESCRIPCION	PRECIO + IVA
MODULOS SOPORTE FORMA DE MARCO CUBIERTAS 19mm.			
	NMC 1.519	MODULO DOBLE DE 80X120X75 CM CON 2 CUBIERTAS DE 80X60 CM, SOPORTES METALICOS DE 2 X 1 PULGADA EN FORMA DE MARCO CALIBRE 18, CUBIERTA EN L.P. DE 19MM, INCLUYE GRUMET POR LUGAR (NO INCLUYE MINIMAMPARA NI TRABES)	\$ 3,262.84
	NMC 1.619	MODULO DOBLE DE 120X120X75 CM CON 2 CUBIERTAS DE 120X60 CM, SOPORTES METALICOS DE 2 X 1 PULGADA EN FORMA DE MARCO CALIBRE 18, CUBIERTA EN L.P. DE 19MM, INCLUYE GRUMET POR LUGAR (NO INCLUYE MINIMAMPARA NI TRABES)	\$ 3,671.49
	NMC 1.719	MODULO DOBLE DE 150X120X75 CM CON 2 CUBIERTAS DE 150X60 CM, SOPORTES METALICOS DE 2 X 1 PULGADA EN FORMA DE MARCO CALIBRE 18, CUBIERTA EN L.P. DE 19MM, INCLUYE GRUMET POR LUGAR (NO INCLUYE MINIMAMPARA NI TRABES)	\$ 4,691.98
	NMC 1.819	MODULO DOBLE DE 160X120X75 CM CON 4 CUBIERTAS DE 80X60 CM, SOPORTES METALICOS DE 2 X 1 PULGADA EN FORMA DE MARCO CALIBRE 18, CUBIERTA EN L.P. DE 19MM, INCLUYE GRUMET POR LUGAR (NO INCLUYE MINIMAMPARA NI TRABES)	\$ 6,205.64
	NMC 1.919	MODULO DOBLE DE 240X120X75 CM CON 4 CUBIERTAS DE 120X60 CM, SOPORTES METALICOS DE 2 X 1 PULGADA EN FORMA DE MARCO CALIBRE 18, CUBIERTA EN L.P. DE 19MM, INCLUYE GRUMET POR LUGAR (NO INCLUYE MINIMAMPARA NI TRABES)	\$ 7,022.95
	NMC 1.1019	MODULO DOBLE DE 300X120X75 CM CON 4 CUBIERTAS DE 150X60 CM, SOPORTES METALICOS DE 2 X 1 PULGADA EN FORMA DE MARCO CALIBRE 18, CUBIERTA EN L.P. DE 19MM, INCLUYE GRUMET POR LUGAR (NO INCLUYE MINIMAMPARA NI TRABES)	\$ 9,063.93
	NMC 1.1119	MODULO DOBLE DE 240X120X75 CM CON 6 CUBIERTAS DE 80X60 CM, SOPORTES METALICOS DE 2 X 1 PULGADA EN FORMA DE MARCO CALIBRE 18, CUBIERTA EN L.P. DE 19MM, INCLUYE GRUMET POR LUGAR (NO INCLUYE MINIMAMPARA NI TRABES)	\$ 9,148.44
	NMC 1.1219	MODULO DOBLE DE 360X120X75 CM CON 6 CUBIERTAS DE 120X60 CM, SOPORTES METALICOS DE 2 X 1 PULGADA EN FORMA DE MARCO CALIBRE 18, CUBIERTA EN L.P. DE 19MM, INCLUYE GRUMET POR LUGAR (NO INCLUYE MINIMAMPARA NI TRABES)	\$ 10,374.41
	NMC 1.1319	MODULO DOBLE DE 450X120X75 CM CON 6 CUBIERTAS DE 150X60 CM, SOPORTES METALICOS DE 2 X 1 PULGADA EN FORMA DE MARCO CALIBRE 18, CUBIERTA EN L.P. DE 19MM, INCLUYE GRUMET POR LUGAR (NO INCLUYE MINIMAMPARA NI TRABES)	\$ 13,435.87
MESAS DE JUNTAS SOPORTE FORMA DE MARCO CUBIERTAS 19mm.			
	NMC 1.2219	MESA DE JUNTAS DE 180X80X75 CM SOPORTES METALICOS DE 2 X 1 PULGADA EN FORMA DE MARCO CALIBRE 18, CUBIERTA EN L.P. DE 19MM	\$ 3,576.65
	NMC 1.2319	MESA DE JUNTAS DE 220X100X75 CM SOPORTES METALICOS DE 2 X 1 PULGADA EN FORMA DE MARCO CALIBRE 18, CUBIERTA EN L.P. DE 19MM	\$ 3,689.82
	NMC 1.2419	MESA DE JUNTAS DE 240X120X75 CM SOPORTES METALICOS DE 2 X 1 PULGADA EN FORMA DE MARCO CALIBRE 18, CUBIERTA EN L.P. DE 28MM	\$ 4,075.08

IMAGEN	CLAVE	DESCRIPCION	PRECIO + IVA
NUEVO ESSENCE (CONICO) CUBIERTAS 19mm.			
	NE 1.119	ESCRITORIO INDIVIDUAL DE 80X60X75 CM SOPORTES METALICOS FABRICADOS EN TUBO REDONDO DE 2 PULGADAS CALIBRE 16 CON REDUCCION A ¾ DE PULGADA DE FORMA CONICA, CUBIERTA EN L.P. DE 19MM, INCLUYE GRUMET (NO INCLUYE FALDON)	\$ 2,121.06
	NE 1.219	ESCRITORIO INDIVIDUAL DE 120X60X75 CM SOPORTES METALICOS FABRICADOS EN TUBO REDONDO DE 2 PULGADAS CALIBRE 16 CON REDUCCION A ¾ DE PULGADA DE FORMA CONICA, CUBIERTA EN L.P. DE 19MM, INCLUYE GRUMET (NO INCLUYE FALDON)	\$ 2,382.85
	NE 1.319	ESCRITORIO INDIVIDUAL DE 150X60X75 CM SOPORTES FABRICADOS EN TUBO REDONDO DE 2 PULGADAS CALIBRE 16 CON REDUCCION A ¾ DE PULGADA METALICOS DE FORMA CONICA, CUBIERTA EN L.P. DE 19MM, INCLUYE GRUMET (NO INCLUYE FALDON)	\$ 3,003.06
	NE 1.419	ESCRITORIO INDIVIDUAL DE 180X60X75 CM SOPORTES FABRICADOS EN TUBO REDONDO DE 2 PULGADAS CALIBRE 16 CON REDUCCION A ¾ DE PULGADA METALICOS DE FORMA CONICA, CUBIERTA EN L.P. DE 19MM, INCLUYE GRUMET (NO INCLUYE FALDON)	\$ 3,190.01
	NE 1.1419	ESCRITORIO INDIVIDUAL CON LATERAL DE 150X180X75, CUBIERTAS DE 150X60CM Y DE 120X60CM SOPORTES FABRICADOS EN TUBO REDONDO DE 2 PULGADAS CALIBRE 16 CON REDUCCION A ¾ DE PULGADA METALICOS DE FORMA CONICA, CUBIERTA EN L.P. DE 19MM, INCLUYE GRUMET (NO INCLUYE FALDON)	\$ 4,770.17
	NE 1.1519	ESCRITORIO INDIVIDUAL CON LATERAL DE 150X180X75, CUBIERTAS DE 150X80CM CON CURVA Y DE 120X60CM SOPORTES METALICOS FABRICADOS EN TUBO REDONDO DE 2 PULGADAS CALIBRE 16 CON REDUCCION A ¾ DE PULGADA DE FORMA CONICA, CUBIERTA EN L.P. DE 19MM, INCLUYE GRUMET (NO INCLUYE FALDON)	\$ 5,635.89
	NE 1.1619	ESCRITORIO INDIVIDUAL CON LATERAL DE 180X180X75, CUBIERTAS DE 180X60 CM Y 120X60CM SOPORTES METALICOS FABRICADOS EN TUBO REDONDO DE 2 PULGADAS CALIBRE 16 CON REDUCCION A ¾ DE PULGADA DE FORMA CONICA, CUBIERTA EN L.P. DE 19MM, INCLUYE GRUMET (NO INCLUYE FALDON)	\$ 4,957.12
	NE 1.1719	ESCRITORIO INDIVIDUAL CON LATERAL DE 180X180X75, CUBIERTAS DE 180X80CM CON CURVA Y 120X60CM SOPORTES METALICOS FABRICADOS EN TUBO REDONDO DE 2 PULGADAS CALIBRE 16 CON REDUCCION A ¾ DE PULGADA DE FORMA CONICA, CUBIERTA EN L.P. DE 19MM, INCLUYE GRUMET (NO INCLUYE FALDON)	\$ 5,822.84
	NE 1.1819	ESCRITORIO EN "C" DE 150X200X75, LATERAL DE 80X60, CUBIERTA Y CREDENZA DE 150X60 SOPORTES FABRICADOS EN TUBO REDONDO DE 2 PULGADAS CALIBRE 16 CON REDUCCION A ¾ DE PULGADA METALICOS DE FORMA CONICA, CUBIERTA EN L.P. DE 19MM, INCLUYE GRUMET (NO INCLUYE FALDON)	\$ 7,078.53
	NE 1.1919	ESCRITORIO EN "C" DE 150X220X75, LATERAL DE 80X60, ESCRITORIO DE 150X80 CURVO Y CREDENZA DE 150X60 SOPORTES FABRICADOS EN TUBO REDONDO DE 2 PULGADAS CALIBRE 16 CON REDUCCION A ¾ DE PULGADA METALICOS DE FORMA CONICA, CUBIERTA EN L.P. DE 19MM, INCLUYE GRUMET (NO INCLUYE FALDON)	\$ 7,944.25
	NE 1.2019	ESCRITORIO EN "C" DE 180X240X75, LATERAL DE 120X60, CUBIERTA Y CREDENZA DE 180X60 SOPORTES FABRICADOS EN TUBO REDONDO DE 2 PULGADAS CALIBRE 16 CON REDUCCION A ¾ DE PULGADA METALICOS DE FORMA CONICA, CUBIERTA EN L.P. DE 19MM, INCLUYE GRUMET (NO INCLUYE FALDON)	\$ 7,617.88
	NE 1.2119	ESCRITORIO EN "C" DE 180X260X75, LATERAL DE 120X60, ESCRITORIO DE 180X80 CURVO Y CREDENZA DE 180X60 SOPORTES FABRICADOS EN TUBO REDONDO DE 2 PULGADAS CALIBRE 16 CON REDUCCION A ¾ DE PULGADA METALICOS DE FORMA CONICA, CUBIERTA EN L.P. DE 19MM, INCLUYE GRUMET (NO INCLUYE FALDON)	\$ 8,483.60

IMAGEN	CLAVE	DESCRIPCION	PRECIO + IVA
MODULOS NUEVO ESSENCE (CONICO) CUBIERTAS 19mm.			
	NE 1.519	MODULO DOBLE DE 80X120X75 CM CON 2 CUBIERTAS DE 80X60 CM SOPORTES METALICOS FABRICADOS EN TUBO REDONDO DE 2 PULGADAS CALIBRE 16 CON REDUCCION A 3/4 DE PULGADA DE FORMA CONICA, CUBIERTA EN L.P. DE 19MM, INCLUYE GRUMET POR LUGAR (NO INCLUYE MAMPARAS NI TRABES)	\$ 3,336.90
	NE 1.619	MODULO DOBLE DE 120X120X75 CM CON 2 CUBIERTAS DE 120X60 CM SOPORTES METALICOS FABRICADOS EN TUBO REDONDO DE 2 PULGADAS CALIBRE 16 CON REDUCCION A 3/4 DE PULGADA DE FORMA CONICA, CUBIERTA EN L.P. DE 19MM, INCLUYE GRUMET POR LUGAR (NO INCLUYE MAMPARAS NI TRABES)	\$ 3,764.13
	NE 1.719	MODULO DOBLE DE 150X120X75 CM CON 2 CUBIERTAS DE 150X60 CM SOPORTES METALICOS FABRICADOS EN TUBO REDONDO DE 2 PULGADAS CALIBRE 16 CON REDUCCION A 3/4 DE PULGADA DE FORMA CONICA, CUBIERTA EN L.P. DE 19MM, INCLUYE GRUMET POR LUGAR (NO INCLUYE MAMPARAS NI TRABES)	\$ 4,831.01
	NE 1.819	MODULO DOBLE DE 160X120X75 CM CON 4 CUBIERTAS DE 80X60 CM SOPORTES METALICOS FABRICADOS EN TUBO REDONDO DE 2 PULGADAS CALIBRE 16 CON REDUCCION A 3/4 DE PULGADA DE FORMA CONICA, CUBIERTA EN L.P. DE 19MM, INCLUYE GRUMET POR LUGAR (NO INCLUYE MAMPARAS NI TRABES)	\$ 6,375.96
	NE 1.919	MODULO DOBLE DE 240X120X75 CM CON 4 CUBIERTAS DE 120X60 CM SOPORTES METALICOS FABRICADOS EN TUBO REDONDO DE 2 PULGADAS CALIBRE 16 CON REDUCCION A 3/4 DE PULGADA DE FORMA CONICA, CUBIERTA EN L.P. DE 19MM, INCLUYE GRUMET POR LUGAR (NO INCLUYE MAMPARAS NI TRABES)	\$ 7,230.42
	NE 1.1019	MODULO DOBLE DE 300X120X75 CM CON 4 CUBIERTAS DE 150X60 CM SOPORTES METALICOS FABRICADOS EN TUBO REDONDO DE 2 PULGADAS CALIBRE 16 CON REDUCCION A 3/4 DE PULGADA DE FORMA CONICA, CUBIERTA EN L.P. DE 19MM, INCLUYE GRUMET POR LUGAR (NO INCLUYE MAMPARAS NI TRABES)	\$ 9,364.16
	NE 1.1119	MODULO DOBLE DE 240X120X75 CM CON 6 CUBIERTAS DE 80X60 CM SOPORTES METALICOS FABRICADOS EN TUBO REDONDO DE 2 PULGADAS CALIBRE 16 CON REDUCCION A 3/4 DE PULGADA DE FORMA CONICA, CUBIERTA EN L.P. DE 19MM, INCLUYE GRUMET POR LUGAR (NO INCLUYE MAMPARAS NI TRABES)	\$ 9,415.01
	NE 1.1219	MODULO DOBLE DE 360X120X75 CM CON 6 CUBIERTAS DE 120X60 CM SOPORTES METALICOS FABRICADOS EN TUBO REDONDO DE 2 PULGADAS CALIBRE 16 CON REDUCCION A 3/4 DE PULGADA DE FORMA CONICA, CUBIERTA EN L.P. DE 19MM, INCLUYE GRUMET POR LUGAR (NO INCLUYE MAMPARAS NI TRABES)	\$ 10,696.70
	NE 1.1319	MODULO DOBLE DE 450X120X75 CM CON 6 CUBIERTAS DE 150X60 CM SOPORTES METALICOS FABRICADOS EN TUBO REDONDO DE 2 PULGADAS CALIBRE 16 CON REDUCCION A 3/4 DE PULGADA DE FORMA CONICA, CUBIERTA EN L.P. DE 19MM, INCLUYE GRUMET POR LUGAR (NO INCLUYE MAMPARAS NI TRABES)	\$ 13,897.32
MESAS DE JUNTAS NUEVO ESSENCE (CONICO) CUBIERTAS 19mm.			
	NE 1.2219	MESA DE JUNTAS CONICO DE 180X80X75 CM, SOPORTES METALICOS FABRICADOS EN TUBO REDONDO DE 2 PULGADAS CALIBRE 16 CON REDUCCION A 3/4 DE PULGADA DE FORMA CONICA, CUBIERTA EN L.P. DE 19MM	\$ 3,831.64
	NE 1.2319	MESA DE JUNTAS CONICO DE 220X100X75 CM, SOPORTES METALICOS FABRICADOS EN TUBO REDONDO DE 2 PULGADAS CALIBRE 16 CON REDUCCION A 3/4 DE PULGADA DE FORMA CONICA, CUBIERTA EN L.P. DE 19MM	\$ 3,949.95
	NE 1.2419	MESA DE JUNTAS CONICO DE 240X120X75 CM, SOPORTES METALICOS FABRICADOS EN TUBO REDONDO DE 2 PULGADAS CALIBRE 16 CON REDUCCION A 3/4 DE PULGADA DE FORMA CONICA, CUBIERTA EN L.P. DE 19MM	\$ 4,186.07

IMAGEN	CLAVE	DESCRIPCION	PRECIO + IVA
SOPORTE FORMA DE GRAPA CUBIERTAS 28mm.			
	NMA 1.128	ESCRITORIO INDIVIDUAL DE 80X60X75 CM SOPORTES METALICOS RECTANGULARES DE 2 X 1 PULGADA EN FORMA DE GRAPA CALIBRE 18, CUBIERTA EN L.P. DE 28MM, INCLUYE PASACABLES METALICO CON TAPA ABATIBLE (NO INCLUYE FALDON)	\$ 1,793.68
	NMA 1.228	ESCRITORIO INDIVIDUAL DE 120X60X75 CM SOPORTES METALICOS RECTANGULARES DE 2 X 1 PULGADA EN FORMA DE GRAPA CALIBRE 18, CUBIERTA EN L.P. DE 28MM, INCLUYE PASACABLES METALICO CON TAPA ABATIBLE (NO INCLUYE FALDON)	\$ 2,063.93
	NMA 1.328	ESCRITORIO INDIVIDUAL DE 150X60X75 CM SOPORTES METALICOS RECTANGULARES DE 2 X 1 PULGADA EN FORMA DE GRAPA CALIBRE 18, CUBIERTA EN L.P. DE 28MM, INCLUYE PASACABLES METALICO CON TAPA ABATIBLE (NO INCLUYE FALDON)	\$ 2,738.26
	NMA 1.428	ESCRITORIO INDIVIDUAL DE 180X60X75 CM SOPORTES METALICOS RECTANGULARES DE 2 X 1 PULGADA EN FORMA DE GRAPA CALIBRE 18, CUBIERTA EN L.P. DE 28MM, INCLUYE PASACABLES METALICO CON TAPA ABATIBLE (NO INCLUYE FALDON)	\$ 2,892.69
	NMA 1.1428	ESCRITORIO INDIVIDUAL CON LATERAL DE 150X180X75, CUBIERTAS DE 150X60CM Y DE 120X60CM SOPORTES METALICOS RECTANGULARES DE 2 X 1 PULGADA EN FORMA DE GRAPA CALIBRE 18, CUBIERTA EN L.P. DE 28MM, INCLUYE PASACABLES METALICO CON TAPA ABATIBLE (NO INCLUYE FALDON)	\$ 4,360.61
	NMA 1.1528	ESCRITORIO INDIVIDUAL CON LATERAL DE 150X180X75, CUBIERTAS DE 150X80CM CON CURVA Y DE 120X60CM SOPORTES METALICOS RECTANGULARES DE 2 X 1 PULGADA EN FORMA DE GRAPA CALIBRE 18, CUBIERTA EN L.P. DE 28MM, INCLUYE PASACABLES METALICO CON TAPA ABATIBLE (NO INCLUYE FALDON)	\$ 5,399.72
	NMA 1.1628	ESCRITORIO INDIVIDUAL CON LATERAL DE 180X180X75, CUBIERTAS DE 180X60 CM Y 120X60CM SOPORTES METALICOS RECTANGULARES DE 2 X 1 PULGADA EN FORMA DE GRAPA CALIBRE 18, CUBIERTA EN L.P. DE 28MM, INCLUYE PASACABLES METALICO CON TAPA ABATIBLE (NO INCLUYE FALDON)	\$ 4,515.05
	NMA 1.1728	ESCRITORIO INDIVIDUAL CON LATERAL DE 180X180X75, CUBIERTAS DE 180X80CM CON CURVA Y 120X60CM SOPORTES METALICOS RECTANGULARES DE 2 X 1 PULGADA EN FORMA DE GRAPA CALIBRE 18, CUBIERTA EN L.P. DE 28MM, INCLUYE PASACABLES METALICO CON TAPA ABATIBLE (NO INCLUYE FALDON)	\$ 5,554.16
	NMA 1.1828	ESCRITORIO EN "C" DE 150X200X75, LATERAL DE 80X60, CUBIERTA Y CREDENZA DE 150X60 SOPORTES METALICOS RECTANGULARES DE 2 X 1 PULGADA EN FORMA DE GRAPA CALIBRE 18, CUBIERTA EN L.P. DE 28MM, INCLUYE PASACABLES METALICO CON TAPA ABATIBLE (NO INCLUYE FALDON)	\$ 6,538.06
	NMA 1.1928	ESCRITORIO EN "C" DE 150X220X75, LATERAL DE 80X60, ESCRITORIO DE 150X80 CURVO Y CREDENZA DE 150X60 SOPORTES METALICOS RECTANGULARES DE 2 X 1 PULGADA EN FORMA DE GRAPA CALIBRE 18, CUBIERTA EN L.P. DE 28MM, INCLUYE PASACABLES METALICO CON TAPA ABATIBLE (NO INCLUYE FALDON)	\$ 7,577.17
	NMA 1.2028	ESCRITORIO EN "C" DE 180X240X75, LATERAL DE 120X60, CUBIERTA Y CREDENZA DE 180X60 SOPORTES METALICOS RECTANGULARES DE 2 X 1 PULGADA EN FORMA DE GRAPA CALIBRE 18, CUBIERTA EN L.P. DE 28MM, INCLUYE PASACABLES METALICO CON TAPA ABATIBLE (NO INCLUYE FALDON)	\$ 7,037.60
	NMA 1.2128	ESCRITORIO EN "C" DE 180X260X75, LATERAL DE 120X60, ESCRITORIO DE 180X80 CURVO Y CREDENZA DE 180X60 SOPORTES METALICOS DE 2 X 1 PULGADA EN FORMA DE GRAPA CALIBRE 18, CUBIERTA EN L.P. DE 28MM, INCLUYE PASACABLES METALICO CON TAPA ABATIBLE (NO INCLUYE FALDON)	\$ 8,076.71

IMAGEN	CLAVE	DESCRIPCION	PRECIO + IVA
MODULOS SOPORTE FORMA DE GRAPA CUBIERTAS 28mm.			
	NMA 1.528	MODULO DOBLE DE 80X120X75 CM CON 2 CUBIERTAS DE 80X60 CM, SOPORTES METALICOS DE 2 X 1 PULGADA EN FORMA DE GRAPA CALIBRE 18, CUBIERTA EN L.P. DE 28MM, INCLUYE PASACABLES METALICO CON TAPA ABATIBLE POR LUGAR (NO INLCUYE MAMPARAS NI TRABES)	\$ 2,979.11
	NMA 1.628	MODULO DOBLE DE 120X120X75 CM CON 2 CUBIERTAS DE 120X60 CM, SOPORTES METALICOS DE 2 X 1 PULGADA EN FORMA DE GRAPA CALIBRE 18, CUBIERTA EN L.P. DE 28MM, INCLUYE PASACABLES METALICO CON TAPA ABATIBLE POR LUGAR (NO INLCUYE MAMPARAS NI TRABES)	\$ 3,440.03
	NMA 1.728	MODULO DOBLE DE 150X120X75 CM CON 2 CUBIERTAS DE 150X60 CM, SOPORTES METALICOS DE 2 X 1 PULGADA EN FORMA DE GRAPA CALIBRE 18, CUBIERTA EN L.P. DE 28MM, INCLUYE PASACABLES METALICO CON TAPA ABATIBLE POR LUGAR (NO INLCUYE MAMPARAS NI TRABES)	\$ 4,645.31
	NMA 1.828	MODULO DOBLE DE 160X120X75 CM CON 4 CUBIERTAS DE 80X60 CM, SOPORTES METALICOS DE 2 X 1 PULGADA EN FORMA DE GRAPA CALIBRE 18, CUBIERTA EN L.P. DE 28MM, INCLUYE PASACABLES METALICO CON TAPA ABATIBLE POR LUGAR (NO INLCUYE MAMPARAS NI TRABES)	\$ 5,840.92
	NMA 1.928	MODULO DOBLE DE 240X120X75 CM CON 4 CUBIERTAS DE 120X60 CM, SOPORTES METALICOS DE 2 X 1 PULGADA EN FORMA DE GRAPA CALIBRE 18, CUBIERTA EN L.P. DE 28MM, INCLUYE PASACABLES METALICO CON TAPA ABATIBLE POR LUGAR (NO INLCUYE MAMPARAS NI TRABES)	\$ 6,762.75
	NMA 1.1028	MODULO DOBLE DE 300X120X75 CM CON 4 CUBIERTAS DE 150X60 CM, SOPORTES METALICOS DE 2 X 1 PULGADA EN FORMA DE GRAPA CALIBRE 18, CUBIERTA EN L.P. DE 28MM, INCLUYE PASACABLES METALICO CON TAPA ABATIBLE POR LUGAR (NO INLCUYE MAMPARAS NI TRABES)	\$ 9,173.31
	NMA 1.1128	MODULO DOBLE DE 240X120X75 CM CON 6 CUBIERTAS DE 80X60 CM, SOPORTES METALICOS DE 2 X 1 PULGADA EN FORMA DE GRAPA CALIBRE 18, CUBIERTA EN L.P. DE 28MM, INCLUYE PASACABLES METALICO CON TAPA ABATIBLE POR LUGAR (NO INLCUYE MAMPARAS NI TRABES)	\$ 8,702.73
	NMA 1.1228	MODULO DOBLE DE 360X120X75 CM CON 6 CUBIERTAS DE 120X60 CM, SOPORTES METALICOS DE 2 X 1 PULGADA EN FORMA DE GRAPA CALIBRE 18, CUBIERTA EN L.P. DE 28MM, INCLUYE PASACABLES METALICO CON TAPA ABATIBLE POR LUGAR (NO INLCUYE MAMPARAS NI TRABES)	\$ 10,085.47
	NMA 1.1328	MODULO DOBLE DE 450X120X75 CM CON 6 CUBIERTAS DE 150X60 CM, SOPORTES METALICOS DE 2 X 1 PULGADA EN FORMA DE GRAPA CALIBRE 18, CUBIERTA EN L.P. DE 28MM, INCLUYE PASACABLES METALICO CON TAPA ABATIBLE POR LUGAR (NO INLCUYE MAMPARAS NI TRABES)	\$ 13,701.31
MESA DE JUNTAS SOPORTE FORMA DE GRAPA CUBIERTAS 28mm.			
	NMA 1.2228	MESA DE JUNTAS DE 180X80X75 CM, SOPORTES METALICOS DE 2 X 1 PULGADA EN FORMA DE GRAPACALIBRE 18, CUBIERTA EN L.P. DE 28MM	\$ 3,650.22
	NMA 1.23	MESA DE JUNTAS DE 220X100X75 CM, SOPORTES METALICOS DE 2 X 1 PULGADA EN FORMA DE GRAPA CALIBRE 18, CUBIERTA EN L.P. DE 28MM	\$ 3,754.80
	NMA 1.2428	MESA DE JUNTAS DE 240X120X75 CM, SOPORTES METALICOS DE 2 X 1 PULGADA EN FORMA DE GRAPA CALIBRE 18, CUBIERTA EN L.P. DE 28MM	\$ 4,022.81

IMAGEN	CLAVE	DESCRIPCION	PRECIO + IVA
SOPORTE FORMA DE MARCO CUBIERTAS 28mm.			
	NMC 1.128	ESCRITORIO INDIVIDUAL DE 80X60X75 CM SOPORTES METALICOS DE 2 X 1 PULGADA EN FORMA DE MARCO CALIBRE 18, CUBIERTA EN L.P. DE 28MM, INCLUYE PASACABLES METALICO CON TAPA ABATIBLE (NO INCLUYE FALDON)	\$ 2,115.84
	NMC 1.228	ESCRITORIO INDIVIDUAL DE 120X60X75 CM SOPORTES METALICOS DE 2 X 1 PULGADA EN FORMA DE MARCO CALIBRE 18, CUBIERTA EN L.P. DE 28MM, INCLUYE PASACABLES METALICO CON TAPA ABATIBLE (NO INCLUYE FALDON)	\$ 2,428.76
	NMC 1.328	ESCRITORIO INDIVIDUAL DE 150X60X75 CM SOPORTES METALICOS DE 2 X 1 PULGADA EN FORMA DE MARCO CALIBRE 18, CUBIERTA EN L.P. DE 28MM, INCLUYE PASACABLES METALICO CON TAPA ABATIBLE (NO INCLUYE FALDON)	\$ 3,209.55
	NMC 1.428	ESCRITORIO INDIVIDUAL DE 180X60X75 CM SOPORTES METALICOS DE 2 X 1 PULGADA EN FORMA DE MARCO CALIBRE 18, CUBIERTA EN L.P. DE 28MM, INCLUYE PASACABLES METALICO CON TAPA ABATIBLE (NO INCLUYE FALDON)	\$ 3,388.37
	NMC 1.1428	ESCRITORIO INDIVIDUAL CON LATERAL DE 150X180X75, CUBIERTAS DE 150X60CM Y DE 120X60CM SOPORTES METALICOS DE 2 X 1 PULGADA EN FORMA DE MARCO CALIBRE 18, CUBIERTA EN L.P. DE 19MM, INCLUYE PASACABLES METALICO CON TAPA ABATIBLE (NO INCLUYE FALDON)	\$ 5,107.54
	NMC 1.1528	ESCRITORIO INDIVIDUAL CON LATERAL DE 150X180X75, CUBIERTAS DE 150X80CM CON CURVA Y DE 120X60CM SOPORTES METALICOS DE 2 X 1 PULGADA EN FORMA DE MARCO CALIBRE 18, CUBIERTA EN L.P. DE 19MM, INCLUYE PASACABLES METALICO CON TAPA ABATIBLE (NO INCLUYE FALDON)	\$ 6,310.72
	NMC 1.1628	ESCRITORIO INDIVIDUAL CON LATERAL DE 180X180X75, CUBIERTAS DE 180X60 CM Y 120X60CM SOPORTES METALICOS DE 2 X 1 PULGADA EN FORMA DE MARCO CALIBRE 18, CUBIERTA EN L.P. DE 28MM, INCLUYE PASACABLES METALICO CON TAPA ABATIBLE (NO INCLUYE FALDON)	\$ 5,286.36
	NMC 1.1728	ESCRITORIO INDIVIDUAL CON LATERAL DE 180X180X75, CUBIERTAS DE 180X80CM CON CURVA Y 120X60CM SOPORTES METALICOS DE 2 X 1 PULGADA EN FORMA DE MARCO CALIBRE 18, CUBIERTA EN L.P. DE 28MM, INCLUYE PASACABLES METALICO CON TAPA ABATIBLE (NO INCLUYE FALDON)	\$ 6,489.54
	NMC 1.1828	ESCRITORIO EN "C" DE 150X200X75, LATERAL DE 80X60, CUBIERTA Y CREDENZA DE 150X60 SOPORTES METALICOS DE 2 X 1 PULGADA EN FORMA DE MARCO CALIBRE 18, CUBIERTA EN L.P. DE 28MM, INCLUYE PASACABLES METALICO CON TAPA ABATIBLE (NO INCLUYE FALDON)	\$ 7,648.27
	NMC 1.1928	ESCRITORIO EN "C" DE 150X220X75, LATERAL DE 80X60, ESCRITORIO DE 150X80 CURVO Y CREDENZA DE 150X60 SOPORTES METALICOS DE 2 X 1 PULGADA EN FORMA DE MARCO CALIBRE 18, CUBIERTA EN L.P. DE 28MM, INCLUYE PASACABLES METALICO CON TAPA ABATIBLE (NO INCLUYE FALDON)	\$ 8,851.45
	NMC 1.2028	ESCRITORIO EN "C" DE 180X240X75, LATERAL DE 120X60, CUBIERTA Y CREDENZA DE 180X60 SOPORTES METALICOS DE 2 X 1 PULGADA EN FORMA DE MARCO CALIBRE 18, CUBIERTA EN L.P. DE 28MM, INCLUYE PASACABLES METALICO CON TAPA ABATIBLE (NO INCLUYE FALDON)	\$ 8,226.68
	NMC 1.2128	ESCRITORIO EN "C" DE 180X260X75, LATERAL DE 120X60, ESCRITORIO DE 180X80 CURVO Y CREDENZA DE 180X60 SOPORTES METALICOS DE 2 X 1 PULGADA EN FORMA DE MARCO CALIBRE 18, CUBIERTA EN L.P. DE 28MM, INCLUYE PASACABLES METALICO CON TAPA ABATIBLE (NO INCLUYE FALDON)	\$ 9,429.86

IMAGEN	CLAVE	DESCRIPCION	PRECIO + IVA
MODULOS SOPORTE FORMA DE MARCO CUBIERTAS 28mm.			
	NMC 1.528	MODULO DOBLE DE 80X120X75 CM CON 2 CUBIERTAS DE 80X60 CM, SOPORTES METALICOS DE 2 X 1 PULGADA EN FORMA DE MARCO CALIBRE 18, CUBIERTA EN L.P. DE 28MM, INCLUYE PASACABLES METALICO CON TAPA ABATIBLE POR LUGAR (NO INLCUYE MAMPARAS NI TRABES)	\$ 3,669.59
	NMC 1.628	MODULO DOBLE DE 120X120X75 CM CON 2 CUBIERTAS DE 120X60 CM, SOPORTES METALICOS DE 2 X 1 PULGADA EN FORMA DE MARCO CALIBRE 18, CUBIERTA EN L.P. DE 28MM, INCLUYE PASACABLES METALICO CON TAPA ABATIBLE POR LUGAR (NO INLCUYE MAMPARAS NI TRABES)	\$ 4,203.28
	NMC 1.728	MODULO DOBLE DE 150X120X75 CM CON 2 CUBIERTAS DE 150X60 CM, SOPORTES METALICOS DE 2 X 1 PULGADA EN FORMA DE MARCO CALIBRE 18, CUBIERTA EN L.P. DE 28MM, INCLUYE PASACABLES METALICO CON TAPA ABATIBLE POR LUGAR (NO INLCUYE MAMPARAS NI TRABES)	\$ 5,598.86
	NMC 1.828	MODULO DOBLE DE 160X120X75 CM CON 4 CUBIERTAS DE 80X60 CM, SOPORTES METALICOS DE 2 X 1 PULGADA EN FORMA DE MARCO CALIBRE 18, CUBIERTA EN L.P. DE 28MM, INCLUYE PASACABLES METALICO CON TAPA ABATIBLE POR LUGAR (NO INLCUYE MAMPARAS NI TRABES)	\$ 7,019.14
	NMC 1.928	MODULO DOBLE DE 240X120X75 CM CON 4 CUBIERTAS DE 120X60 CM, SOPORTES METALICOS DE 2 X 1 PULGADA EN FORMA DE MARCO CALIBRE 18, CUBIERTA EN L.P. DE 28MM, INCLUYE PASACABLES METALICO CON TAPA ABATIBLE POR LUGAR (NO INLCUYE MAMPARAS NI TRABES)	\$ 8,086.52
	NMC 1.1028	MODULO DOBLE DE 300X120X75 CM CON 4 CUBIERTAS DE 150X60 CM, SOPORTES METALICOS DE 2 X 1 PULGADA EN FORMA DE MARCO CALIBRE 18, CUBIERTA EN L.P. DE 28MM, INCLUYE PASACABLES METALICO CON TAPA ABATIBLE POR LUGAR (NO INLCUYE MAMPARAS NI TRABES)	\$ 10,877.69
	NMC 1.1128	MODULO DOBLE DE 240X120X75 CM CON 6 CUBIERTAS DE 80X60 CM, SOPORTES METALICOS DE 2 X 1 PULGADA EN FORMA DE MARCO CALIBRE 18, CUBIERTA EN L.P. DE 28MM, INCLUYE PASACABLES METALICO CON TAPA ABATIBLE POR LUGAR (NO INLCUYE MAMPARAS NI TRABES)	\$ 10,368.69
	NMC 1.1228	MODULO DOBLE DE 360X120X75 CM CON 6 CUBIERTAS DE 120X60 CM, SOPORTES METALICOS DE 2 X 1 PULGADA EN FORMA DE MARCO CALIBRE 18, CUBIERTA EN L.P. DE 28MM, INCLUYE PASACABLES METALICO CON TAPA ABATIBLE POR LUGAR (NO INLCUYE MAMPARAS NI TRABES)	\$ 11,969.76
	NMC 1.1328	MODULO DOBLE DE 450X120X75 CM CON 6 CUBIERTAS DE 150X60 CM, SOPORTES METALICOS DE 2 X 1 PULGADA EN FORMA DE MARCO CALIBRE 18, CUBIERTA EN L.P. DE 28MM, INCLUYE PASACABLES METALICO CON TAPA ABATIBLE POR LUGAR (NO INLCUYE MAMPARAS NI TRABES)	\$ 16,156.52
MESAS DE JUNTAS SOPORTE FORMA DE MARCO CUBIERTAS 28mm.			
	NMC 1.2228	MESA DE JUNTAS DE 180X80X75 CM SOPORTES METALICOS DE 2 X 1 PULGADA EN FORMA DE MARCO CALIBRE 18, CUBIERTA EN L.P. DE 28MM	\$ 4,366.45
	NMC 1.2328	MESA DE JUNTAS DE 220X100X75 CM SOPORTES METALICOS DE 2 X 1 PULGADA EN FORMA DE MARCO CALIBRE 18, CUBIERTA EN L.P. DE 28MM	\$ 4,487.54
	NMC 1.2428	MESA DE JUNTAS DE 240X120X75 CM SOPORTES METALICOS DE 2 X 1 PULGADA EN FORMA DE MARCO CALIBRE 18, CUBIERTA EN L.P. DE 28MM	\$ 4,878.08

IMAGEN	CLAVE	DESCRIPCION	PRECIO + IVA
NUEVO ESSENCE (CONICO) CUBIERTAS 28mm.			
	NE 1.128	ESCRITORIO INDIVIDUAL DE 80X60X75 CM SOPORTES METALICOS FABRICADOS EN TUBO REDONDO DE 2 PULGADAS CALIBRE 16 CON REDUCCION A ¾ DE PULGADA DE FORMA CONICA, CUBIERTA EN L.P. DE 28MM, INCLUYE PASACABLES METALICO CON TAPA ABATIBLE (NO INCLUYE FALDON)	\$ 2,333.68
	NE 1.228	ESCRITORIO INDIVIDUAL DE 120X60X75 CM SOPORTES METALICOS FABRICADOS EN TUBO REDONDO DE 2 PULGADAS CALIBRE 16 CON REDUCCION A ¾ DE PULGADA DE FORMA CONICA, CUBIERTA EN L.P. DE 28MM, INCLUYE PASACABLES METALICO CON TAPA ABATIBLE (NO INCLUYE FALDON)	\$ 2,660.82
	NE 1.328	ESCRITORIO INDIVIDUAL DE 150X60X75 CM SOPORTES FABRICADOS EN TUBO REDONDO DE 2 PULGADAS CALIBRE 16 CON REDUCCION A ¾ DE PULGADA METALICOS DE FORMA CONICA, CUBIERTA EN L.P. DE 28MM, INCLUYE PASACABLES METALICO CON TAPA ABATIBLE (NO INCLUYE FALDON)	\$ 3,477.11
	NE 1.428	ESCRITORIO INDIVIDUAL DE 180X60X75 CM SOPORTES FABRICADOS EN TUBO REDONDO DE 2 PULGADAS CALIBRE 16 CON REDUCCION A ¾ DE PULGADA METALICOS DE FORMA CONICA, CUBIERTA EN L.P. DE 28MM, INCLUYE PASACABLES METALICO CON TAPA ABATIBLE (NO INCLUYE FALDON)	\$ 3,664.06
	NE 1.1428	ESCRITORIO INDIVIDUAL CON LATERAL DE 150X180X75, CUBIERTAS DE 150X60CM Y DE 120X60CM SOPORTES FABRICADOS EN TUBO REDONDO DE 2 PULGADAS CALIBRE 16 CON REDUCCION A ¾ DE PULGADA METALICOS DE FORMA CONICA, CUBIERTA EN L.P. DE 28MM, INCLUYE PASACABLES METALICO CON TAPA ABATIBLE (NO INCLUYE FALDON)	\$ 5,522.20
	NE 1.1528	ESCRITORIO INDIVIDUAL CON LATERAL DE 150X180X75, CUBIERTAS DE 150X80CM CON CURVA Y DE 120X60CM SOPORTES METALICOS FABRICADOS EN TUBO REDONDO DE 2 PULGADAS CALIBRE 16 CON REDUCCION A ¾ DE PULGADA DE FORMA CONICA, CUBIERTA EN L.P. DE 28MM, INCLUYE PASACABLES METALICO CON TAPA ABATIBLE (NO INCLUYE FALDON)	\$ 6,796.63
	NE 1.1628	ESCRITORIO INDIVIDUAL CON LATERAL DE 180X180X75, CUBIERTAS DE 180X60 CM Y 120X60CM SOPORTES METALICOS FABRICADOS EN TUBO REDONDO DE 2 PULGADAS CALIBRE 16 CON REDUCCION A ¾ DE PULGADA DE FORMA CONICA, CUBIERTA EN L.P. DE 28MM, INCLUYE PASACABLES METALICO CON TAPA ABATIBLE (NO INCLUYE FALDON)	\$ 5,709.15
	NE 1.1728	ESCRITORIO INDIVIDUAL CON LATERAL DE 180X180X75, CUBIERTAS DE 180X80CM CON CURVA Y 120X60CM SOPORTES METALICOS FABRICADOS EN TUBO REDONDO DE 2 PULGADAS CALIBRE 16 CON REDUCCION A ¾ DE PULGADA DE FORMA CONICA, CUBIERTA EN L.P. DE 28MM, INCLUYE PASACABLES METALICO CON TAPA ABATIBLE (NO INCLUYE FALDON)	\$ 6,967.02
	NE 1.1828	ESCRITORIO EN "C" DE 150X200X75, LATERAL DE 80X60, CUBIERTA Y CREDENZA DE 150X60 SOPORTES FABRICADOS EN TUBO REDONDO DE 2 PULGADAS CALIBRE 16 CON REDUCCION A ¾ DE PULGADA METALICOS DE FORMA CONICA, CUBIERTA EN L.P. DE 28MM, INCLUYE PASACABLES METALICO CON TAPA ABATIBLE (NO INCLUYE FALDON)	\$ 8,239.26
	NE 1.1928	ESCRITORIO EN "C" DE 150X220X75, LATERAL DE 80X60, ESCRITORIO DE 150X80 CURVO Y CREDENZA DE 150X60 SOPORTES FABRICADOS EN TUBO REDONDO DE 2 PULGADAS CALIBRE 16 CON REDUCCION A ¾ DE PULGADA METALICOS DE FORMA CONICA, CUBIERTA EN L.P. DE 28MM, INCLUYE PASACABLES METALICO CON TAPA ABATIBLE (NO INCLUYE FALDON)	\$ 9,497.13
	NE 1.2028	ESCRITORIO EN "C" DE 180X240X75, LATERAL DE 120X60, CUBIERTA Y CREDENZA DE 180X60 SOPORTES FABRICADOS EN TUBO REDONDO DE 2 PULGADAS CALIBRE 16 CON REDUCCION A ¾ DE PULGADA METALICOS DE FORMA CONICA, CUBIERTA EN L.P. DE 28MM, INCLUYE PASACABLES METALICO CON TAPA ABATIBLE (NO INCLUYE FALDON)	\$ 8,843.96
	NE 1.2128	ESCRITORIO EN "C" DE 180X260X75, LATERAL DE 120X60, ESCRITORIO DE 180X80 CURVO Y CREDENZA DE 180X60 SOPORTES FABRICADOS EN TUBO REDONDO DE 2 PULGADAS CALIBRE 16 CON REDUCCION A ¾ DE PULGADA METALICOS DE FORMA CONICA, CUBIERTA EN L.P. DE 28MM, INCLUYE PASACABLES METALICO CON TAPA ABATIBLE (NO INCLUYE FALDON)	\$ 10,101.83

IMAGEN	CLAVE	DESCRIPCION	PRECIO + IVA
MODULOS NUEVO ESSENCE (CONICO) CUBIERTAS 28mm.			
	NE 1.528	MODULO DOBLE DE 80X120X75 CM CON 2 CUBIERTAS DE 80X60 CM SOPORTES METALICOS FABRICADOS EN TUBO REDONDO DE 2 PULGADAS CALIBRE 16 CON REDUCCION A ¼ DE PULGADA DE FORMA CONICA, CUBIERTA EN L.P. DE 28MM, INCLUYE PASACABLES METALICO CON TAPA ABATIBLE POR LUGAR (NO INLCUYE MAMPARAS NI TRABES)	\$ 3,762.14
	NE 1.628	MODULO DOBLE DE 120X120X75 CM CON 2 CUBIERTAS DE 120X60 CM SOPORTES METALICOS FABRICADOS EN TUBO REDONDO DE 2 PULGADAS CALIBRE 16 CON REDUCCION A ¼ DE PULGADA DE FORMA CONICA, CUBIERTA EN L.P. DE 28MM, INCLUYE PASACABLES METALICO CON TAPA ABATIBLE POR LUGAR (NO INLCUYE MAMPARAS NI TRABES)	\$ 4,320.09
	NE 1.728	MODULO DOBLE DE 150X120X75 CM CON 2 CUBIERTAS DE 150X60 CM SOPORTES METALICOS FABRICADOS EN TUBO REDONDO DE 2 PULGADAS CALIBRE 16 CON REDUCCION A ¼ DE PULGADA DE FORMA CONICA, CUBIERTA EN L.P. DE 28MM, INCLUYE PASACABLES METALICO CON TAPA ABATIBLE POR LUGAR (NO INLCUYE MAMPARAS NI TRABES)	\$ 5,779.11
	NE 1.828	MODULO DOBLE DE 160X120X75 CM CON 4 CUBIERTAS DE 80X60 CM SOPORTES METALICOS FABRICADOS EN TUBO REDONDO DE 2 PULGADAS CALIBRE 16 CON REDUCCION A ¼ DE PULGADA DE FORMA CONICA, CUBIERTA EN L.P. DE 28MM, INCLUYE PASACABLES METALICO CON TAPA ABATIBLE POR LUGAR (NO INLCUYE MAMPARAS NI TRABES)	\$ 7,226.44
	NE 1.928	MODULO DOBLE DE 240X120X75 CM CON 4 CUBIERTAS DE 120X60 CM SOPORTES METALICOS FABRICADOS EN TUBO REDONDO DE 2 PULGADAS CALIBRE 16 CON REDUCCION A ¼ DE PULGADA DE FORMA CONICA, CUBIERTA EN L.P. DE 28MM, INCLUYE PASACABLES METALICO CON TAPA ABATIBLE POR LUGAR (NO INLCUYE MAMPARAS NI TRABES)	\$ 8,342.33
	NE 1.1028	MODULO DOBLE DE 300X120X75 CM CON 4 CUBIERTAS DE 150X60 CM SOPORTES METALICOS FABRICADOS EN TUBO REDONDO DE 2 PULGADAS CALIBRE 16 CON REDUCCION A ¼ DE PULGADA DE FORMA CONICA, CUBIERTA EN L.P. DE 28MM, INCLUYE PASACABLES METALICO CON TAPA ABATIBLE POR LUGAR (NO INLCUYE MAMPARAS NI TRABES)	\$ 11,260.38
	NE 1.1128	MODULO DOBLE DE 240X120X75 CM CON 6 CUBIERTAS DE 80X60 CM SOPORTES METALICOS FABRICADOS EN TUBO REDONDO DE 2 PULGADAS CALIBRE 16 CON REDUCCION A ¼ DE PULGADA DE FORMA CONICA, CUBIERTA EN L.P. DE 28MM, INCLUYE PASACABLES METALICO CON TAPA ABATIBLE POR LUGAR (NO INLCUYE MAMPARAS NI TRABES)	\$ 10,690.73
	NE 1.1228	MODULO DOBLE DE 360X120X75 CM CON 6 CUBIERTAS DE 120X60 CM SOPORTES METALICOS FABRICADOS EN TUBO REDONDO DE 2 PULGADAS CALIBRE 16 CON REDUCCION A ¼ DE PULGADA DE FORMA CONICA, CUBIERTA EN L.P. DE 28MM, INCLUYE PASACABLES METALICO CON TAPA ABATIBLE POR LUGAR (NO INLCUYE MAMPARAS NI TRABES)	\$ 12,364.57
	NE 1.1328	MODULO DOBLE DE 450X120X75 CM CON 6 CUBIERTAS DE 150X60 CM SOPORTES METALICOS FABRICADOS EN TUBO REDONDO DE 2 PULGADAS CALIBRE 16 CON REDUCCION A ¼ DE PULGADA DE FORMA CONICA, CUBIERTA EN L.P. DE 28MM, INCLUYE PASACABLES METALICO CON TAPA ABATIBLE POR LUGAR (NO INLCUYE MAMPARAS NI TRABES)	\$ 16,741.64
MESAS DE JUNTAS NUEVO ESSENCE (CONICO) CUBIERTAS 28mm.			
	NE 1.2228	MESA DE JUNTAS CONICO DE 180X80X75 CM, SOPORTES METALICOS FABRICADOS EN TUBO REDONDO DE 2 PULGADAS CALIBRE 16 CON REDUCCION A ¼ DE PULGADA DE FORMA CONICA, CUBIERTA EN L.P. DE 28MM	\$ 4,657.34
	NE 1.2328	MESA DE JUNTAS CONICO DE 220X100X75 CM, SOPORTES METALICOS FABRICADOS EN TUBO REDONDO DE 2 PULGADAS CALIBRE 16 CON REDUCCION A ¼ DE PULGADA DE FORMA CONICA, CUBIERTA EN L.P. DE 28MM	\$ 4,783.93
	NE 1.2428	MESA DE JUNTAS CONICO DE 240X120X75 CM, SOPORTES METALICOS FABRICADOS EN TUBO REDONDO DE 2 PULGADAS CALIBRE 16 CON REDUCCION A ¼ DE PULGADA DE FORMA CONICA, CUBIERTA EN L.P. DE 28MM	\$ 5,025.57





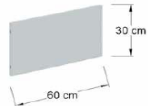
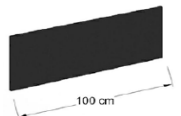
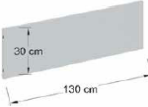





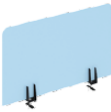

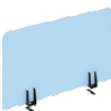

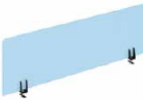

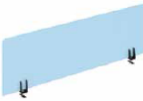

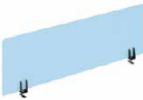
IMAGEN	CLAVE	DESCRIPCION	PRECIO + IVA
ACCESORIOS LINEA CLIP 2024.			
	T70CL	TRABE METALICA PARA CABLEADO FABRICADO EN LAMINA CAL 22 DE 70X13X8CM COLOR A ELEGIR	\$ 200.00
	T11CL	TRABE METALICA PARA CABLEADO FABRICADO EN LAMINA CAL 22 DE 110X13X8CM COLOR A ELEGIR	\$ 210.00
	T14CL	TRABE METALICA PARA CABLEADO FABRICADO EN LAMINA CAL 22 DE 140X13X8CM COLOR A ELEGIR	\$ 220.00
	T17CL	TRABE METALICA PARA CABLEADO FABRICADO EN LAMINA CAL 22 DE 170X13X8CM COLOR A ELEGIR	\$ 260.00
	F60CL	FALDON METALICO LISO FABRICADO EN LAMINA CAL 22 DE 60X30CM COLOR A ELEGIR	\$ 330.00
	F10CL	FALDON METALICO LISO FABRICADO EN LAMINA CAL 22 DE 100X30CM COLOR A ELEGIR	\$ 400.00
	F13CL	FALDON METALICO LISO FABRICADO EN LAMINA CAL 22 DE 130X30CM COLOR A ELEGIR	\$ 510.00
	F16CL	FALDON METALICO LISO FABRICADO EN LAMINA CAL 22 DE 160X30CM COLOR A ELEGIR	\$ 535.00
	PAMCL	PASACABLES METALICO CON TAPA ABATIBLE PARA CUBIERTA FABRICADO EN LAMINA CAL 18	\$ 140.00
	MINI MHO	PASACABLES CON CONTACTOS Y DATOS PARA MESA DE JUNTAS MODELO MINIPORT MHO (NO INCLUYE JACKS) COLOR NEGRO	\$ 840.00
	HMPCL	HERRAJE METALICO PARA PANEL DIVISOR FABRICADO EN LAMINA CAL 14 INCLUYE TORNILLO Y MARIPOSA. EN PAR.	\$ 65.00

IMAGEN	CLAVE	DESCRIPCION	PRECIO + IVA
MINIMAMPARA DIVISORIA CLIP			
	PD60LPCL	PANEL DIVISORIO RECTO EN L.P., DE 60X40CM, ESPESOR 19MM.	\$ 195.00
	PD60ACCL	PANEL DIVISORIO RECTO EN ACRILICO TRASLUCIDO, DE 60X40CM, ESPESOR 6MM.	\$ 495.00
	PD80LPCL	PANEL DIVISORIO RECTO EN L.P., DE 80X40CM, ESPESOR 19MM.	\$ 240.00
	PD80ACCL	PANEL DIVISORIO RECTO EN ACRILICO TRASLUCIDO, DE 80X40CM, ESPESOR 6MM.	\$ 695.00
	PD12LPCL	PANEL DIVISORIO RECTO EN L.P., DE 120X40CM, ESPESOR 19MM.	\$ 335.00
	PD12ACCL	PANEL DIVISORIO RECTO EN ACRILICO TRASLUCIDO, DE 120X40CM, ESPESOR 6MM.	\$ 1,045.00
	PD15LPCL	PANEL DIVISORIO RECTO EN L.P., DE 150X40CM, ESPESOR 19MM.	\$ 590.00
	PD15ACCL	PANEL DIVISORIO RECTO EN ACRILICO TRASLUCIDO, DE 150X40CM, ESPESOR 6MM.	\$ 2,095.00
	PD18LPCL	PANEL DIVISORIO RECTO EN L.P., DE 180X40CM, ESPESOR 19MM.	\$ 615.00
	PD18ACCL	PANEL DIVISORIO RECTO EN ACRILICO TRASLUCIDO, DE 180X40CM, ESPESOR 6MM.	\$ 2,130.00